

## INDICE DE CUADROS

### VIDA ESTUDIANTIL

#### Plazas

Cuadro VE1 Distribución de plazas del Programa de Vida Estudiantil, por programa y subprograma. 2021 (Ver Gráfico VE1)

#### Características Socio-Económicas de los Estudiantes

Cuadro VE2 Estudiantes físicos becados de pregrado y grado, según sexo, por unidad. I ciclo 2021 (Ver Gráfico VE2)

Cuadro VE3 Estudiantes físicos becados de posgrado, con beca socioeconómica según sexo. I ciclo 2021 (Ver Gráfico VE2)

Cuadro VE4 Estudiantes físicos becados de pregrado y grado, según edad, por unidad. I ciclo 2021 (Ver Gráfico VE3)

Cuadro VE5 Estudiantes físicos becados de posgrado, con beca socioeconómica según edad. I ciclo 2021 (Ver Gráfico VE3)

Cuadro VE6 Estudiantes físicos becados de pregrado, y grado según estado civil, por unidad. I ciclo 2021 (Ver Gráfico VE4)

Cuadro VE7 Estudiantes físicos becados de posgrado, según estado civil, por especialidad. I ciclo 2021 (Ver Gráfico VE4)

Cuadro VE8 Estudiantes físicos becados de pregrado y grado, según nacionalidad, por unidad. I ciclo 2021 (Ver Gráfico VE5)

Cuadro VE9 Estudiantes físicos becados de posgrado, según nacionalidad, por especialidad. I ciclo 2021. (Ver Gráfico VE5)

Cuadro VE10 Estudiantes físicos becados de pregrado y grado, según número de miembros del grupo familiar, por unidad. I ciclo 2021. (Ver Gráfico VE6)

Cuadro VE11 Estudiantes físicos becados de posgrado, según número de miembros del grupo familiar, por especialidad. I ciclo 2021 (Ver Gráfico VE6)

Cuadro VE12 Estudiantes físicos becados de pregrado y grado, según categoría de beca asignada, por unidad. I ciclo 2021

Cuadro VE13 Estudiantes físicos becados de posgrado, según categoría de beca socioeconómica asignada, por especialidad. I ciclo 2021

## **Becas de Asistencia Socioeconómica y Estímulo y beneficios complementarios**

- Cuadro VE14 Estudiantes físicos de primer ingreso con beca Socioeconómica asignada, según sede, por categoría. I ciclo 2021 (Ver Gráfico VE7)
- Cuadro VE15 Estudiantes físicos con beca permanente Socioeconómica, según sede, por categoría. I ciclo 2021. (Ver Gráfico VE8)
- Cuadro VE16 Estudiantes físicos con beca vigente Socioeconómica, según sede por categoría. I ciclo 2021 (Ver Gráfico VE8)
- Cuadro VE17 Estudiantes físicos con beca permanente Socioeconómica o por actividad, según sede, por categoría. I ciclo 2021 (Ver Gráfico VE9)
- Cuadro VE18 Estudiantes físicos con beca vigente Socioeconómica o por actividad, según sede por categoría. I ciclo 2021 (Ver Gráfico VE9)
- Cuadro VE19 Estudiantes físicos con monto base de ayuda económica, reubicación geográfica, transporte, programa de residencias o excelencia académica, según sede. I ciclo 2021
- Cuadro VE20 Estudiantes físicos becados con servicio de almuerzo asignado según beca vigente y tipo de beneficiado. Sede Rodrigo Facio I ciclo 2021
- Cuadro VE21 Estudiantes físicos con beca vigente beneficiados con préstamo de libros, según beca vigente por sede. I ciclo 2021.
- Cuadro VE22 Estudiantes físicos becados, ubicados en el programa de residencias, según sede. I ciclo 2021.

## **Salud**

- Cuadro VE23 Número de personas atendidas en consultas y otros servicios brindados por la Oficina de Salud, según tipo de servicio. 2021
- Cuadro VE24 Número de participantes en diferentes programas ofrecidos por la Oficina de Salud, según tipo de programa. 2021
- Cuadro VE25 Número de participantes en el Programa de Promoción de la Salud ofrecida por la Oficina de Salud, según tipo de actividad. 2021.
- Cuadro VE26 Número de participantes en los Programas Deportivos, Recreativos y Artísticos, según tipo de actividad. 2021 (Ver Gráfico VE10)

Universidad de Costa Rica  
Panorama Cuantitativo Universitario

Cuadro VE-1 Distribución de Plazas en el Programa de Vida Estudiantil, por programa y subprograma. 2021

Unidades	Plazas <sup>1/</sup>							
	Total		Docente		De Apoyo		Administración	
	abs.	%	abs.	%	abs.	%	abs.	%
<b>Vida Estudiantil</b>	272,25	100,00	0,50	0,18	52,75	19,38	219,00	80,44
<b>Rodrigo Facio</b>	208,00	100,00			38,25	18,39	169,75	81,61
Servicios de Apoyo de Vida Estudiantil	6,50	100,00			1,00	15,38	5,50	84,62
Oficina de Registro e información	47,00	100,00			0,00	0,00	47,00	100,00
Oficina de Becas y Atención Socioec.	41,75	100,00			3,50	8,38	38,25	91,62
Oficina de Orientación	39,50	100,00			30,25	76,58	9,25	23,42
Oficina de Bienestar y Salud	73,25	100,00			3,50	4,78	69,75	95,22
<b>Desarrollo Regional</b>	64,25	100,00	0,50	0,78	14,50	22,57	49,25	76,65
Vida Estudiantil (San Ramón) <sup>2/</sup>	20,50	100,00			5,00	24,39	15,50	75,61
Vida Estudiantil (Guanacaste) <sup>3/</sup>	11,00	100,00	0,50	4,55	2,00	18,18	8,50	77,27
Vida Estudiantil (Atlántico)	13,50	100,00			3,25	24,07	10,25	75,93
Vida Estudiantil (Caribe)	10,50	100,00			1,50	14,29	9,00	85,71
Vida Estudiantil (Puntarenas)	6,25	100,00			1,75	28,00	4,50	72,00
Vida Estudiantil (Sur Golfito)	2,50	100,00			1,00	40,00	1,50	60,00

<sup>1/</sup> Incluyen las horas profesor según corresponda, convertidas a equivalentes de tiempo completo, y contemplan plazas en propiedad e interinas.

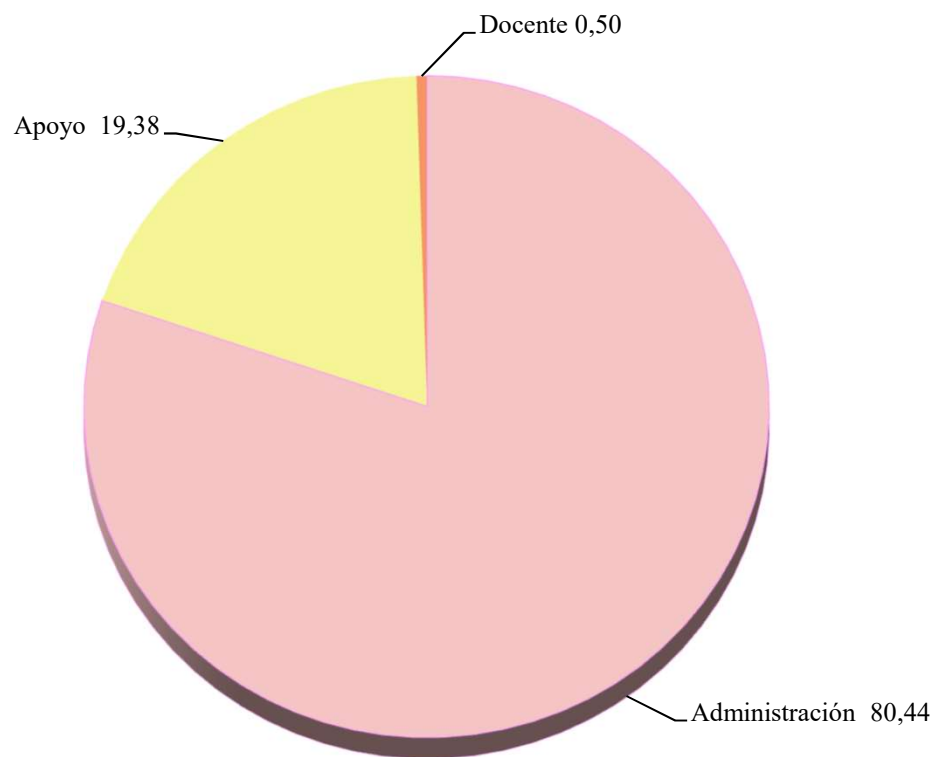
<sup>2/</sup> Incluyen el Recinto de Tareas Grecia.

<sup>3/</sup> Incluyen el Recinto de Santa Cruz.

Fuente: Presupuesto por Programas y Actividades, Relación de Puestos 2021 (modificación 4)  
Oficina de Planificación Universitaria.

Gráfico VE1

Panorama Cuantitativo Universitario. 2021  
Distribución relativa de las plazas en el  
Programa de Vida Estudiantil.



Fuente: Cuadro VE1



Cuadro VE2: Estudiantes físicos becados de pregrado y grado <sup>1/</sup>, según sexo, por unidad. I ciclo 2021

Unidades	Género	Total <sup>2/</sup>		Hombre		Mujer	
		abs.	%	abs.	%	abs.	%
<b>Universidad de Costa Rica</b>		25 728	100,00	12 017	46,71	13 711	53,29
<b>Sede Rodrigo Facio</b>		16 256	63,18	7 651	47,07	8 605	52,93
<b>Área de Artes y Letras</b>		1 474	5,73	585	39,69	889	60,31
Facultad de Bellas Artes		453	1,76	199	43,93	254	56,07
Artes Dramáticas		72	0,28	24	33,33	48	66,67
Artes Plásticas		274	1,06	100	36,50	174	63,50
Artes Musicales		107	0,42	75	70,09	32	29,91
Facultad de Letras		1 021	3,97	386	37,81	635	62,19
Filología		348	1,35	93	26,72	255	67,52
Filosofía		102	0,40	69	67,65	33	32,12
Lenguas Modernas		571	2,22	224	39,23	347	65,38
<b>Área de Ciencias Básicas</b>		1 102	4,28	658	59,71	444	40,29
Facultad de Ciencias		1 102	4,28	658	59,71	444	40,29
Biología		144	0,56	55	38,19	89	61,81
Física		295	1,15	210	71,19	85	28,81
Geología		162	0,63	78	48,15	84	51,85
Matemática		285	1,11	197	69,12	88	30,88
Química		216	0,84	118	54,63	98	45,37
<b>Área de Ciencias Sociales</b>		7 377	28,67	3 130	42,43	4 247	57,57
Facultad de Ciencias Económicas		2 547	9,90	1 160	45,54	1 387	54,46
Administración de Negocios		1 328	5,16	606	45,63	722	65,4
Administración Pública		759	2,95	308	40,58	451	39,6
Economía		206	0,80	124	60,19	82	7,3
Estadística		254	0,99	122	48,03	132	13,1
Facultad de Ciencias Sociales		2 113	8,21	869	41,13	1 244	58,87
Sociología		267	1,04	98	36,70	169	63,30
Antropología		218	0,85	88	40,37	130	59,63
Cs. de la Comunicación Colectiva		134	0,52	62	46,27	72	53,73
Ciencias Políticas		348	1,35	185	53,16	163	46,84
Geografía		226	0,88	136	60,18	90	39,82
Historia		418	1,62	189	45,22	229	54,78
Psicología		177	0,69	60	33,90	117	66,10
Trabajo Social		325	1,26	51	15,69	274	84,31
Facultad de Derecho		413	1,61	163	39,47	250	60,53
Facultad de Educación		2 304	8,96	938	40,71	1 366	59,29
Administración Educativa		89	0,35	26	29,21	63	70,79
Formación Docente		1 429	5,55	605	42,34	824	57,66
Orient. y Educación Especial		248	0,96	52	20,97	196	79,03
Bibliotecas y Cs. Información		363	1,41	125	34,44	238	65,56
Educación Física y Deportes		175	0,68	130	74,29	45	25,71
<b>Área de Salud</b>		1 938	7,53	603	31,11	1 335	68,89
Facultad de Farmacia		277	1,08	101	36,46	176	63,54
Facultad de Medicina		1 179	4,58	340	28,84	839	71,16
Medicina		194	0,75	79	40,72	115	14,7
Enfermería		314	1,22	75	23,89	239	22,5
Nutrición		139	0,54	28	20,14	111	10,1
Salud Pública		96	0,37	30	31,25	66	5,4
Tecnología en Salud		436	1,69	128	29,36	308	29,2
Facultad de Microbiología		198	0,77	81	40,91	117	11,3
Facultad de Odontología		284	1,10	81	28,52	203	17,8
<b>Área de Ciencias Agroalimentarias</b>		826	3,21	394	47,70	432	52,30
Facultad de Ciencias Agroalimentarias		826	3,21	394	47,70	432	52,30
Economía Agrícola y Agronegocios		250	0,97	124	49,60	126	50,40
Agronomía		291	1,13	148	50,86	143	49,14
Zootecnia		209	0,81	103	49,28	106	50,72
Tecnología de Alimentos		76	0,30	19	25,00	57	75,00
<b>Área de Ingeniería y Arquitectura</b>		3 143	12,22	2 068	65,80	1 075	34,20
Facultad de Ingeniería		3 143	12,22	2 068	65,80	1 075	34,20
Ingeniería de Biosistemas		365	1,42	205	56,16	160	43,84
Ingeniería Civil		455	1,77	320	70,33	135	29,67
Ingeniería Eléctrica		610	2,37	464	76,07	146	23,93
Ingeniería Industrial		175	0,68	81	46,29	94	53,71
Ingeniería Mecánica		228	0,89	183	80,26	45	19,74
Ingeniería Química		321	1,25	168	52,34	153	47,66
Arquitectura		334	1,30	169	50,60	165	49,40
Ingeniería Topográfica		347	1,35	280	80,69	67	19,31
Cs. Computación e Informática		308	1,20	198	64,29	110	35,71
Sede Interuniversitaria de Alajuela		396	1,54	213	53,79	183	46,21
<b>Sedes Regionales</b>		9 472	36,82	4 366	46,09	5 106	53,91
Sede Regional de Occidente		2 428	9,44	973	40,07	1 455	59,93
Sede Regional del Atlántico		1 932	7,51	986	51,04	946	48,96
Sede Regional de Guanacaste		1 926	7,49	846	43,93	1 080	56,07
Sede Regional del Caribe		1 305	5,07	578	44,29	727	55,71
Sede Regional del Pacífico		1 269	4,93	707	55,71	562	44,29
Sede Regional del Sur		612	2,38	276	45,10	336	54,90

1/ Corresponde al total de estudiantes becados (beca socioeconómica vigente) de la Universidad para el I ciclo 2021.  
2/ La distribución vertical es con respecto al total de la Universidad y la horizontal es con respecto al total de la Unidad.

Cuadro VE3: Estudiantes físicos 1/ de posgrado con beca socioeconómica, según sexo. I ciclo 2021

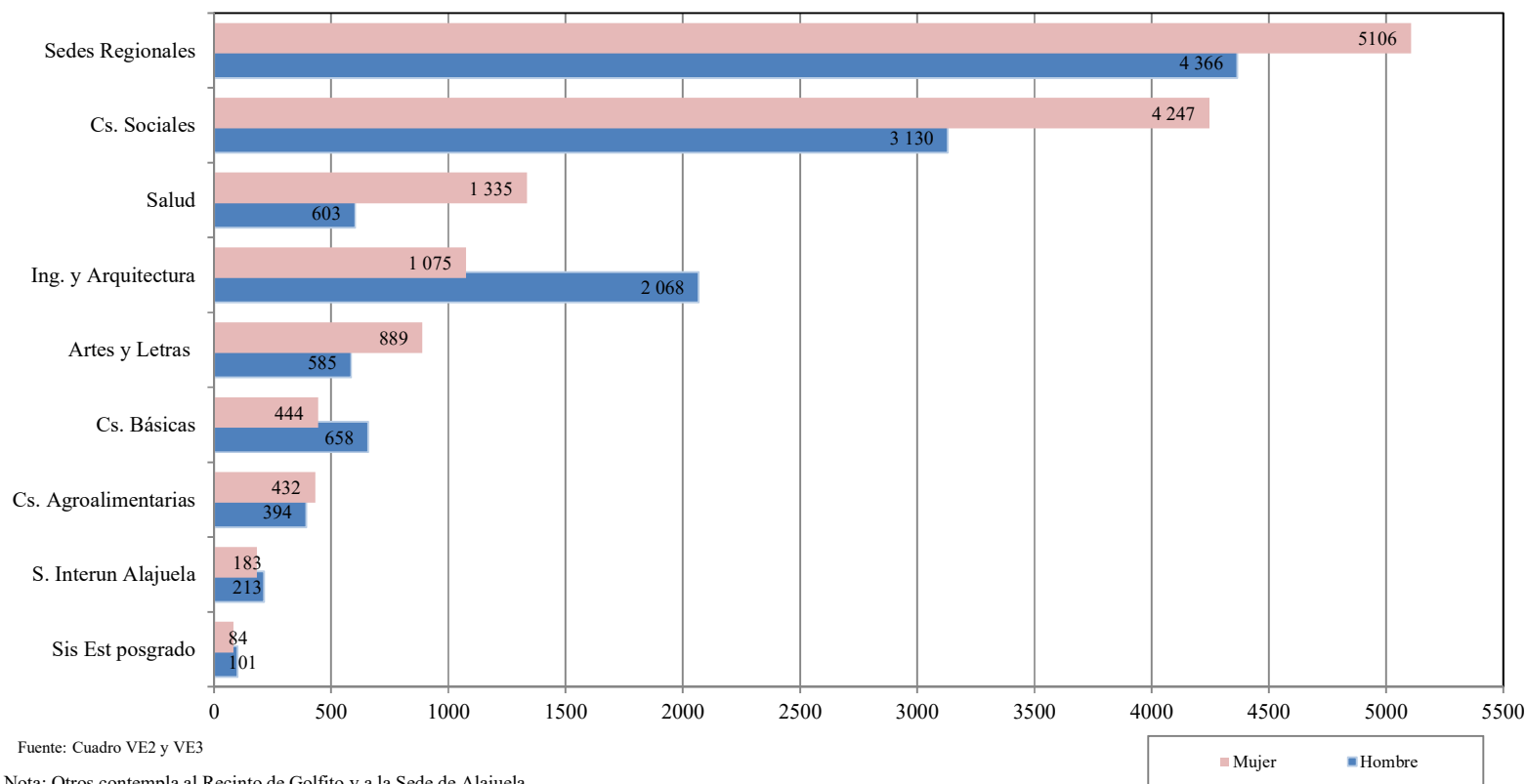
Especialidad	Sexo	Total 2/		Hombre		Mujer	
		abs.	%	abs.	%	abs.	%
<b>Sistema de Estudios de Posgrado</b>		185	100,00	101	54,59	84	45,41
Administración Pública		3	1,62	2	66,67	1	33,33
Administración y Dirección de Empresas		1	0,54			1	100,00
Antropología		10	5,41	3	30,00	7	70,00
Artes		8	4,32	3	37,50	5	62,50
Biología		7	3,78	6	85,71	1	14,29
Ciencias Agrícolas y Desarrollo Sostenible		4	2,16	3	75,00	1	25,00
Ciencias Cognoscitivas		1	0,54	1	100,00		
Ciencias de la Educación		9	4,86	3	33,33	6	66,67
Ciencias de la Enfermería		1	0,54	1			
Ciencias del Movimiento Humano y Recreación		6	3,24	4	66,67	2	33,33
Ciencias Políticas		4	2,16	3	75,00	1	25,00
Computación e Informática		4	2,16	3	75,00	1	25,00
Comunicación		3	1,62	1	33,33	2	66,67
Derecho		3	1,62	3	100,00		
Desarrollo Sostenible		14	7,57	7	50,00	7	50,00
Economía		1	0,54	1			
Enseñanza del Castellano		13	7,03	4	30,77	9	69,23
Español como Segunda Lengua		2	1,08			2	100,00
Estadística		3	1,62	2	66,67	1	33,33
Estudios de la Mujer		4	2,16	1	25,00	3	75,00
Estudios Interdisciplinarios sobre Discapacidad		2	1,08	1	50,00	1	
Evaluación de Programas		1	0,54	1			
Filosofía		7	3,78	6	85,71	1	14,29
Física		3	1,62	3	100,00		
Geografía		3	1,62	2	66,67	1	33,33
Geología		1	0,54			1	100,00
Gerencia Agroempresaria		4	2,16	2		2	
Gerontología		1	0,54	1	100,00		
Gestión Integrada		1	0,54	1	100,00		
Historia		10	5,41	5	50,00	5	50,00
Ingeniería Eléctrica		4	2,16	3	75,00	1	25,00
Ingeniería en Biosistemas		1	0,54	1	100,00		
Lingüística		15	8,11	6	40,00	9	60,00
Literatura		14	7,57	5	35,71	9	64,29
Matemática		2	1,08	2			
Microbiología, Parasitología, Química Clínica e Inmunología		1	0,54	1			
Psicología		2	1,08	1	50,00	1	50,00
Química		10	5,41	8	80,00	2	20,00
Salud Pública		1	0,54			1	100,00
Sociología		1	0,54	1	100,00		

1/ Corresponde al total de estudiantes becados de la Universidad para el I ciclo 2021.

2/ La distribución vertical es con respecto al total de la Universidad y la horizontal es con respecto al total de la Unidad.

Gráfico VE2

### Panorama Cuantitativo Universitario 2021 Distribución absoluta de los estudiantes becados de la U.C.R., según sexo, por área.





Cuadro VE5: Estudiantes físicos 1/ de posgrado con beca socioeconómica, según edad. I ciclo 2021

Especialidad	Edad	Total 2/		De 21 a 25 años		De 26 a 30 años		De 31 a 35 años		Más de 35 años	
		abs.	%	abs.	%	abs.	%	abs.	%	abs.	%
<b>Sistema de Estudios de Posgrado</b>		185	100,00	59	31,89	98	52,97	15	8,11	13	7,03
Administración Pública		3	1,62	2	66,67	1	33,33				
Administración y Dirección de Empresas		1	0,54			1	100,00				
Antropología		10	5,41	4	40,00	6	60,00				
Artes		8	4,32			5	62,50	2	25,00	1	12,50
Biología		7	3,78	5	71,43	2	28,57				
Ciencias Agrícolas y Desarrollo Sostenible		4	2,16			3	75,00	1	25,00		
Ciencias Cognoscitivas		1	0,54			1	100,00				
Ciencias de la Educación		9	4,86	2	22,22	7	77,78				
Ciencias de la Enfermería		1	0,54			1	100,00				
Ciencias del Movimiento Humano y Recreación		6	3,24	1	16,67	2	33,33	2	33,33	1	16,67
Ciencias Políticas		4	2,16	3	75,00					1	25,00
Computación e Informática		4	2,16			3	75,00	1	25,00		
Comunicación		3	1,62	1	33,33	1	33,33			1	33,33
Derecho		3	1,62			2	66,67	1	33,33		
Desarrollo Sostenible		14	7,57	5	35,71	7	50,00	2	14,29		
Economía		1	0,54	1	100,00						
Enseñanza del Castellano		13	7,03	8	61,54	3	23,08			2	15,38
Español como Segunda Lengua		2	1,08							2	100,00
Estadística		3	1,62	2	66,67					1	33,33
Estudios de la Mujer		4	2,16	1	25,00	2	50,00			1	25,00
Estudios Interdisciplinarios sobre Discapacidad		2	1,08			1	50,00	1	50,00		
Evaluación de Programas		1	0,54	1	100,00						
Filosofía		7	3,78	2	28,57	4	57,14			1	14,29
Física		3	1,62			1	33,33	1	33,33	1	33,33
Geografía		3	1,62	1	33,33	1	33,33	1	33,33		
Geología		1	0,54			1	100,00				
Gerencia Agroempresaria		4	2,16	1	25,00	3	75,00				
Gerontología		1	0,54			1	100,00				
Gestión Integrada		1	0,54			1	100,00				
Historia		10	5,41	4	40,00	6	60,00				
Ingeniería Eléctrica		4	2,16	1	25,00	2	50,00			1	25,00
Ingeniería en Biosistemas		1	0,54			1	100,00				
Lingüística		15	8,11	5	33,33	10	66,67				
Literatura		14	7,57	3	21,43	9	64,29	2	14,29		
Matemática		2	1,08	1	50,00	1	50,00				
Microbiología, Parasitología, Química Clínica e		1	0,54	1	100,00						
Psicología		2	1,08			2	100,00				
Química		10	5,41	3	30,00	6	60,00	1	10,00		
Salud Pública		1	0,54	1	100,00						
Sociología		1	0,54			1	100,00				

1/ Corresponde al total de estudiantes becados de la Universidad para el I ciclo 2021.

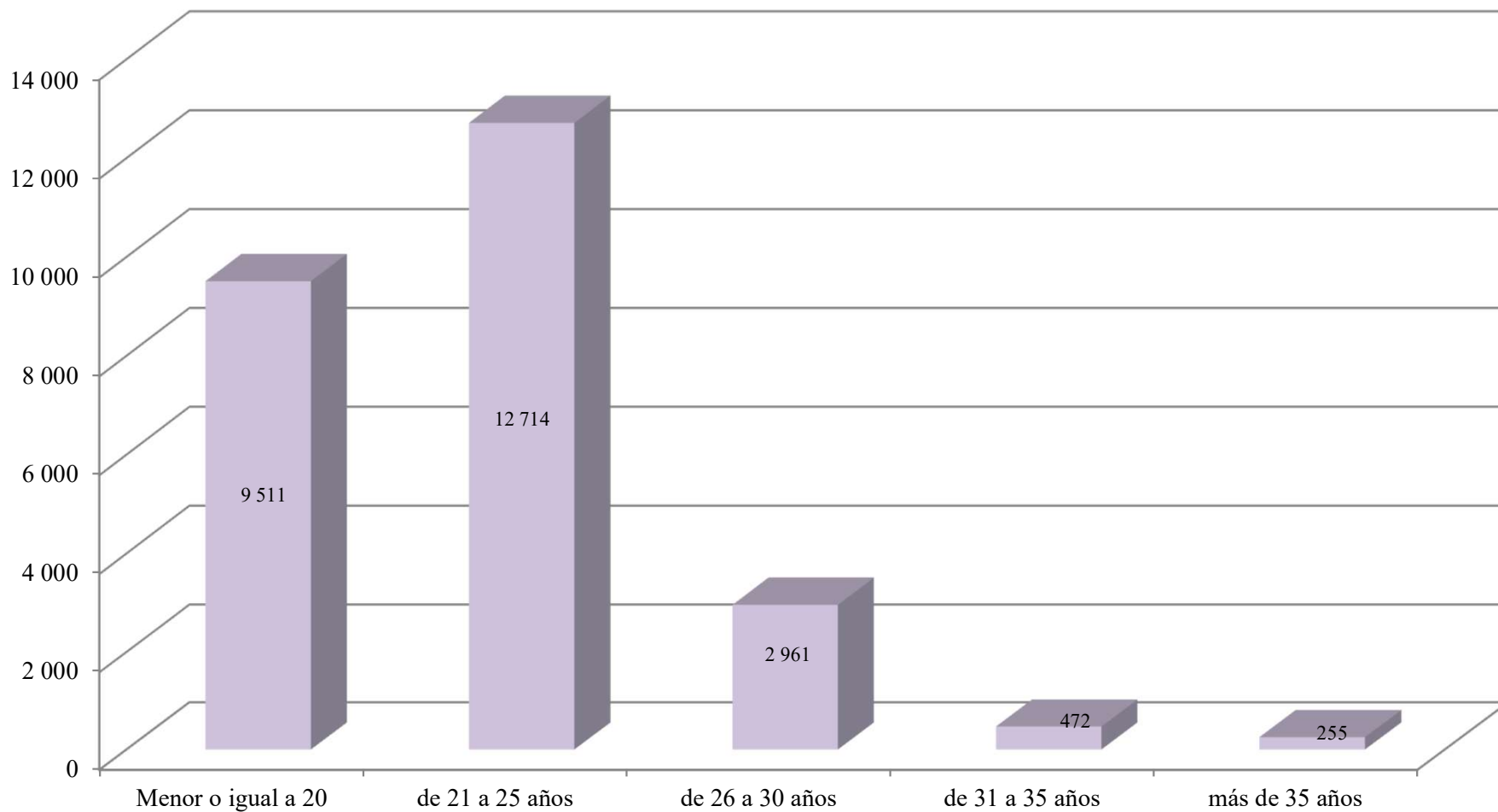
2/ La distribución vertical es con respecto al total de la Universidad y la horizontal es con respecto al total de la Unidad.

Fuente: Oficina de Becas y Atención Socioeconómica.  
Oficina de Planificación Universitaria.

Gráfico VE3

## Panorama Cuantitativo Universitario 2021

### Distribución absoluta de los estudiantes becados de la U.C.R., según edad. I ciclo



Fuente: Cuadro VE4 y VE5

Universidad de Costa Rica  
Panorama Cuantitativo Universitario

Cuadro VE6: Estudiantes físicos 1/ becados de pregrado y grado, según estado civil, por unidad. I ciclo 2021

Unidades	Estado Civil	Total <sup>2/</sup>		Soltero		Casado		Otros <sup>3/</sup>	
		abs.	%	abs.	%	abs.	%	abs.	%
<b>Universidad de Costa Rica</b>		25 728	100,00	25 102	97,57	271	1,05	355	1,38
<b>Sede Rodrigo Facio</b>		16 256	63,18	15 918	97,92	156	0,96	182	1,12
<b>Área de Artes y Letras</b>		1 474	5,73	1 444	97,96	17	1,15	13	0,88
Facultad de Bellas Artes		453	1,76	444	98,01	6	1,32	3	0,66
Artes Dramáticas		72	0,28	71	98,61	1	1,39		
Artes Musicales		107	0,42	105	98,13	2	1,87		
Artes Plásticas		274	1,06	268	97,81	3	1,09	3	1,09
Facultad de Letras		1 021	3,97	1 000	97,94	11	1,08	10	0,98
Filología		348	1,35	337	96,84	5	1,44	6	1,72
Filosofía		102	0,40	100	98,04	1	0,98	1	0,98
Lenguas Modernas		571	2,22	563	98,60	5	0,88	3	0,53
<b>Área de Ciencias Básicas</b>		1 102	4,28	1 092	99,09	5	0,45	5	0,45
Facultad de Ciencias		1 102	4,28	1 092	99,09	5	0,45	5	0,45
Biología		144	0,56	141	97,92	1	0,69	2	1,39
Física		295	1,15	293	99,32	2	0,68		
Geología		162	0,63	161	99,38			1	0,62
Matemática		285	1,11	281	98,60	2	0,70	2	0,70
Química		216	0,84	216	100,00				
<b>Área de Ciencias Sociales</b>		7 377	28,67	7 157	97,02	99	1,34	121	1,64
Facultad de Ciencias Económicas		2 547	9,90	2 499	98,12	21	0,82	27	1,06
Administración de Negocios		1 328	5,16	1 303	98,12	11	0,83	14	1,05
Administración Pública		759	2,95	741	97,63	9	1,19	9	1,19
Economía		206	0,80	204	99,03	1	0,49	1	0,49
Estadística		254	0,99	251	98,82			3	1,18
Facultad de Ciencias Sociales		2 113	8,21	2 048	96,92	30	1,42	35	1,66
Antropología		218	0,85	210	96,33	3	1,38	5	2,29
Sociología		267	1,04	260	97,38	3	1,12	4	1,50
Cs. de la Comunicación Colectiva		134	0,52	132	98,51	1	0,75	1	0,75
Ciencias Políticas		348	1,35	341	97,99	1	0,29	6	1,72
Historia		418	1,62	407	97,37	4	0,96	7	1,67
Geografía		226	0,88	221	97,79	2	0,88	3	1,33
Psicología		177	0,69	168	94,92	5	2,82	4	2,26
Trabajo Social		325	1,26	309	95,08	11	3,38	5	1,54
Facultad de Derecho		413	1,61	406	98,31	3	0,73	4	0,97
Facultad de Educación		2 304	8,96	2 204	95,66	45	1,95	55	2,39
Administración Educativa		89	0,35	80	89,89	3	3,37	6	6,74
Formación Docente		1 429	5,55	1 370	95,87	27	1,89	32	2,24
Orient. y Educación Especial		248	0,96	239	96,37	3	1,21	6	2,42
Bibliotecas y Cs. Información		363	1,41	344	94,77	9	2,48	10	2,75
Educación Física y Deportes		175	0,68	171	97,71	3	1,71	1	0,57
<b>Área de Salud</b>		1 938	7,53	1 902	98,14	14	0,72	22	1,14
Facultad de Farmacia		277	1,08	275	99,28			2	0,72
Facultad de Medicina		1 179	4,58	1 157	98,13	8	0,68	14	1,19
Medicina		194	0,75	191	98,45	1	0,52	2	1,03
Enfermería		314	1,22	309	98,41	4	1,27	1	0,32
Nutrición		139	0,54	135	97,12	1	0,72	3	2,16
Salud Pública		96	0,37	94	97,92	1	1,04	1	1,04
Tecnologías en Salud		436	1,69	428	98,17	1	0,23	7	1,61
Facultad de Microbiología		198	0,77	196	98,99	1	0,51	1	0,51
Facultad de Odontología		284	1,10	274	96,48	5	1,76	5	1,76
<b>Área de Ciencias Agroalimentarias</b>		826	3,21	814	98,55	5	0,61	7	0,85
Facultad de Agronomía		826	3,21	814	98,55	5	0,61	7	0,85
Economía Agrícola y Agronegocios		250	0,97	247	98,80	1	0,40	2	0,80
Agronomía		291	1,13	287	98,63	2	0,69	2	0,69
Zootecnia		209	0,81	205	98,09	2	0,96	2	0,96
Tecnología de Alimentos		76	0,30	75	98,68			1	1,32
<b>Área de Ingeniería y Arquitectura</b>		3 143	12,22	3 118	99,20	12	0,38	13	0,41
Facultad de Ingeniería		3 143	12,22	3 118	99,20	12	0,38	13	0,41
Ingeniería de Biosistemas		365	1,42	365	100,00				
Ingeniería Civil		455	1,77	452	99,34	1	0,22	2	0,44
Ingeniería Eléctrica		610	2,37	604	99,02	3	0,49	3	0,49
Ingeniería Industrial		175	0,68	175	100,00				
Ingeniería Mecánica		228	0,89	227	99,56			1	0,44
Ingeniería Química		321	1,25	316	98,44	2	0,62	3	0,93
Arquitectura		334	1,30	330	98,80	2	0,60	2	0,60
Ingeniería Topográfica		347	1,35	346	99,71			1	0,29
Cs. Computación e Informática		308	1,20	303	98,38	4	1,30	1	0,32
Sede Interuniversitaria de Alajuela		396	1,54	391	98,74	4	1,01	1	0,25
<b>Sedes Regionales</b>		9 472	36,82	9 184	96,96	115	1,21	173	1,83
Sede Regional de Occidente		2 428	9,44	2 355	96,99	33	1,36	40	1,65
Sede Regional del Atlántico		1 932	7,51	1 869	96,74	26	1,35	37	1,92
Sede Regional de Guanacaste		1 926	7,49	1 863	96,73	25	1,30	38	1,97
Sede Regional del Caribe		1 305	5,07	1 258	96,40	20	1,53	27	2,07
Sede Regional del Pacífico		1 269	4,93	1 248	98,35	7	0,55	14	1,10
Sede Regional del Sur		612	2,38	591	96,57	4	0,65	17	2,78

1/ Corresponde al total de estudiantes becados de la Universidad para el I ciclo 2021.

2/ La distribución vertical es con respecto al total de la Universidad y la horizontal es con respecto al total de la Unidad.

3/ Incluye las categorías de divorciado, separado, viudo, unión libre y no responde.

Fuente: Oficina de Becas y Atención Socioeconómica.  
Oficina de Planificación Universitaria.

Universidad de Costa Rica  
Panorama Cuantitativo Universitario

Cuadro VE7: Estudiantes físicos 1/ becados de posgrado, según estado civil. I ciclo 2021

Especialidad	Estado Civil	Total 2/		Soltero		Casado		Otros 3/	
		abs.	%	abs.	%	abs.	%	abs.	%
<b>Sistema de Estudios de Posgrado</b>		<b>185</b>	<b>98,92</b>	<b>172</b>	<b>92,97</b>	<b>7</b>	<b>3,78</b>	<b>6</b>	<b>3,24</b>
Administración Pública		3	1,62	3	100,00				
Administración y Dirección de Empresas		1	0,54	1	100,00				
Antropología		10	5,41	10	100,00				
Artes		8	4,32	7	87,50			1	12,50
Biología		7	3,78	6	85,71	1	14,29		
Ciencias Agrícolas y Desarrollo Sostenible		4	2,16	4	100,00				
Ciencias Cognoscitivas		1	0,54	1	100,00				
Ciencias de la Educación		9	4,86	9	100,00				
Ciencias de la Enfermería		1	0,54	1	100,00				
Ciencias del Movimiento Humano y Recreación		6	3,24	6	100,00				
Ciencias Políticas		4	2,16	3	75,00			1	25,00
Computación e Informática		4	2,16	4	100,00				
Comunicación		3	1,62	2	66,67	1	33,33		
Derecho		3	1,62	2	66,67			1	33,33
Desarrollo Sostenible		14	7,57	13	92,86	1	7,14		
Economía		1	0,54	1	100,00				
Enseñanza del Castellano		13	7,03	11	84,62	2	15,38		
Español como Segunda Lengua		2	1,08	2	100,00				
Estadística		3	1,62	3	100,00				
Estudios de la Mujer		4	2,16	4	100,00				
Estudios Interdisciplinarios sobre Discapacidad		2	1,08	2	100,00				
Evaluación de Programas		1	0,54	1	100,00				
Filosofía		7	3,78	7	100,00				
Física		3	1,62	2	66,67	1	33,33		
Geografía		3	1,62	3	100,00				
Geología		1	0,54	1	100,00				
Gerencia Agroempresaria		4	2,16	4	100,00				
Gerontología		1	0,54	1	100,00				
Gestión Integrada		1	0,54	1	100,00				
Historia		10	5,41	9	90,00			1	10,00
Ingeniería Eléctrica		4	2,16	3	75,00	1	25,00		
Ingeniería en Biosistemas		1	0,54	1	100,00				
Lingüística		15	8,11	15	100,00				
Literatura		14	7,57	13	92,86			1	7,14
Matemática		2	1,08	2	100,00				
Microbiología, Parasitología, Química Clínica e		1	0,54	1	100,00				
Psicología		2	1,08	2	100,00				
Química		10	5,41	9	90,00			1	10,00
Salud Pública		1	0,54	1	100,00				
Sociología		1	0,54	1	100,00				

<sup>1/</sup> Corresponde al total de estudiantes becados de la Universidad para el I ciclo 2021.

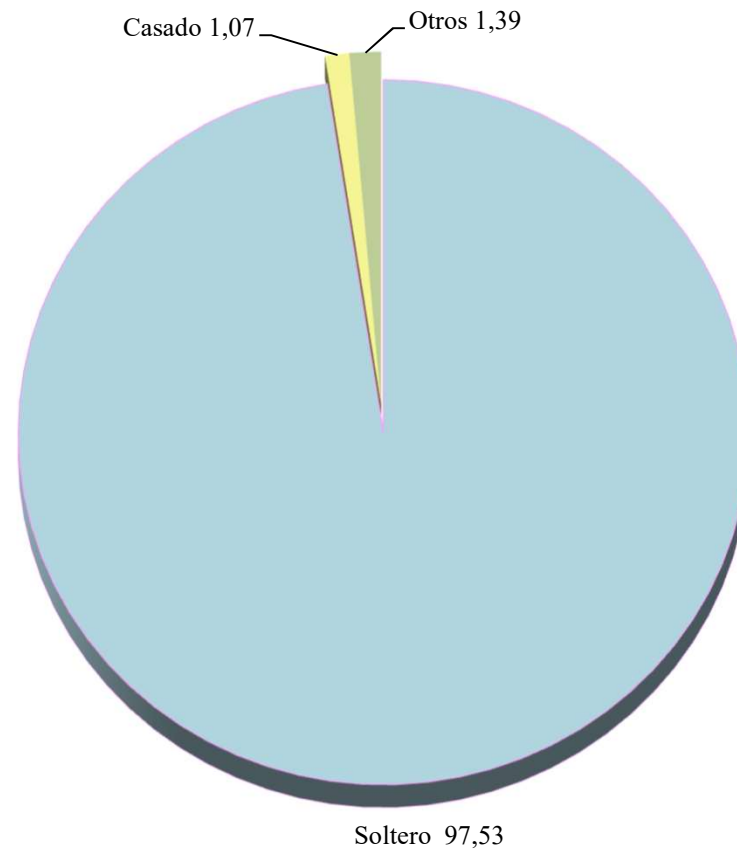
<sup>2/</sup> La distribución vertical es con respecto al total de la Universidad y la horizontal es con respecto al total de la Unidad.

<sup>3/</sup> Incluye las categorías de divorciado, separado, viudo, unión libre y no sabe o no responde.



Gráfico VE4

Panorama Cuantitativo Universitario. 2021  
Distribución relativa de los estudiantes becados de la U.C.R., según estado civil.



Fuente: Cuadro VE6 y VE7

Cuadro VE8: Estudiantes físicos 1/ becados de pregrado y grado, según nacionalidad, por unidad. I ciclo 2021

Unidades	Nacionalidad	Total 2/		Costarricense		Centroamérica y Panamá		Otra	
		abs.	%	abs.	%	abs.	%	abs.	%
<b>Universidad de Costa Rica</b>		<b>25 728</b>	<b>100,00</b>	<b>25 353</b>	<b>98,54</b>	<b>220</b>	<b>0,86</b>	<b>155</b>	<b>0,60</b>
<b>Sede Rodrigo Facio</b>		<b>16 256</b>	<b>63,18</b>	<b>16 008</b>	<b>98,47</b>	<b>133</b>	<b>0,82</b>	<b>115</b>	<b>0,71</b>
<b>Área de Artes y Letras</b>		1 474	5,73	1 440	97,69	19	1,29	15	1,02
Facultad de Bellas Artes		453	1,76	442	97,57	8	1,77	3	0,66
Artes Dramáticas		72	0,28	71	98,61			1	1,39
Artes Musicales		107	0,42	105	98,13	2	1,87		
Artes Plásticas		274	1,06	266	97,08	6	2,19	2	0,73
Facultad de Letras		1 021	3,97	998	97,75	11	1,08	12	1,18
Filología		348	1,35	341	97,99	5	1,44	2	0,57
Filosofía		102	0,40	98	96,08	3	2,94	1	0,98
Lenguas Modernas		571	2,22	559	97,90	3	0,53	9	1,58
<b>Área de Ciencias Básicas</b>		1 102	4,28	1 091	99,00	6	0,54	5	0,45
Facultad de Ciencias		1 102	4,28	1 091	99,00	6	0,54	5	0,45
Biología		144	0,56	143	99,31			1	0,69
Física		295	1,15	289	97,97	4	1,36	2	0,68
Geología		162	0,63	162	100,00				
Matemática		285	1,11	282	98,95	1	0,35	2	0,70
Química		216	0,84	215	99,54	1	0,46		
<b>Área de Ciencias Sociales</b>		7 377	28,67	7 245	98,21	76	1,03	56	0,76
Facultad de Ciencias Económicas		2 547	9,90	2 490	97,76	29	1,14	28	1,10
Administración de Negocios		1 328	5,16	1 293	97,36	19	1,43	16	1,20
Administración Pública		759	2,95	748	98,55	4	0,53	7	0,92
Economía		206	0,80	200	97,09	3	1,46	3	1,46
Estadística		254	0,99	249	98,03	3	1,18	2	0,79
Facultad de Ciencias Sociales		2 113	8,21	2 072	98,06	27	1,28	14	0,66
Antropología		218	0,85	212	97,25	4	1,83	2	0,92
Sociología		267	1,04	262	98,13	5	1,87		
Cs. de la Comunicación Colectiva		134	0,52	129	96,27	2	1,49	3	2,24
Ciencias Políticas		348	1,35	336	96,55	9	2,59	3	0,86
Geografía		226	0,88	223	98,67	1	0,44	2	0,88
Historia		418	1,62	415	99,28	3	0,72		
Psicología		177	0,69	174	98,31	1	0,56	2	1,13
Trabajo Social		325	1,26	321	98,77	2	0,62	2	0,62
Facultad de Derecho		413	1,61	405	98,06	4	0,97	4	0,97
Facultad de Educación		2 304	8,96	2 278	98,87	16	0,69	10	0,43
Administración Educativa		89	0,35	89	100,00				
Formación Docente		1 429	5,55	1 411	98,74	12	0,84	6	0,42
Orient. y Educación Especial		248	0,96	245	98,79	2	0,81	1	0,40
Bibliotecas y Cs. Información		363	1,41	361	99,45	1	0,28	1	0,28
Educación Física y Deportes		175	0,68	172	98,29	1	0,57	2	1,14
<b>Área de Salud</b>		1 938	7,53	1 917	98,92	7	0,36	14	0,72
Facultad de Farmacia		277	1,08	276	99,64			1	0,36
Facultad de Medicina		1 179	4,58	1 164	98,73	3	0,25	12	1,02
Enfermería		194	0,75	190	97,94	1	0,52	3	1,55
Medicina		314	1,22	311	99,04	2	0,64	1	0,32
Nutrición		139	0,54	138	99,28			1	0,72
Salud Pública		96		95	98,96			1	1,04
Tecnología en Salud		436	1,69	430	98,62			6	1,38
Facultad de Microbiología		198	0,77	198	100,00				
Facultad de Odontología		284	1,10	279	98,24	4	1,41	1	0,35
<b>Área de Ciencias Agroalimentarias</b>		826	3,21	823	99,64			3	0,36
Facultad de Ciencias Agroalimentarias		826	3,21	823	99,64			3	0,36
Economía Agrícola y Agronegocios		250	0,97	248	99,20			2	0,80
Agronomía		291	1,13	290	99,66			1	0,34
Zootecnia		209	0,81	209	100,00				
Tecnología de Alimentos		76	0,30	76	100,00				
<b>Área de Ingeniería y Arquitectura</b>		3 143	12,22	3 102	98,70	23	0,73	18	0,57
Facultad de Ingeniería		3 143	12,22	3 102	98,70	23	0,73	18	0,57
Ingeniería de Biosistemas		365	1,42	361	98,90	1	0,27	3	0,82
Ingeniería Civil		455	1,77	450	98,90	3	0,66	2	0,44
Ingeniería Eléctrica		610	2,37	598	98,03	6	0,98	6	0,98
Ingeniería Industrial		175	0,68	170	97,14	2	1,14	3	1,71
Ingeniería Mecánica		228	0,89	225	98,68	2	0,88	1	0,44
Ingeniería Química		321	1,25	320	99,69			1	0,31
Arquitectura		334	1,30	325	97,31	8	2,40	1	0,30
Ingeniería Topográfica		308	1,20	308	100,00				
Cs. Computación e Informática		347	1,35	345	99,42	1	0,29	1	0,29
Sede Interuniversitaria de Alajuela		396	1,54	390	98,48	2	0,51	4	1,01
<b>Sedes Regionales</b>		9 472	36,82	9 345	98,66	87	0,92	40	0,42
Sede Regional de Occidente		2 428	9,44	2 401	98,89	13	0,54	14	0,58
Sede Regional del Atlántico		1 932	7,51	1 918	99,28	7	0,36	7	0,36
Sede Regional de Guanacaste		1 926	7,49	1 887	97,98	31	1,61	8	0,42
Sede Regional del Caribe		1 305	5,07	1 279	98,01	19	1,46	7	0,54
Sede Regional del Pacífico		1 269	4,93	1 253	98,74	12	0,95	4	0,32
Sede Regional del Sur		612	2,38	607	99,18	5	0,82		

1/ Corresponde al total de estudiantes becados de la Universidad para el I ciclo 2021.

2/ La distribución vertical es con respecto al total de la Universidad y la horizontal es con respecto al total de la Unidad.

Fuente: Oficina de Becas y Atención Socioeconómica.  
Oficina de Planificación Universitaria.

Cuadro VE9: Estudiantes físicos 1/ becados de posgrado, según nacionalidad. I ciclo 2021

Carrera	Nacionalidad	Total		Costarricense		Extranjero 2/	
		abs.	%	abs.	%	abs	%
<b>Sistema de Estudios de Posgrado</b>		185	100,00	184	99,46	1	0,54
Administración Pública		3	1,62	3	1,62		
Administración y Dirección de Empresas		1	0,54	1	0,54		
Antropología		10	5,41	10	5,41		
Artes		8	4,32	8	4,32		
Biología		7	3,78	7	3,78		
Ciencias Agrícolas y Desarrollo Sostenible		4	2,16	4	2,16		
Ciencias Cognoscitivas		1	0,54	1	0,54		
Ciencias de la Educación		9	4,86	9	4,86		
Ciencias de la Enfermería		1	0,54	1	0,54		
Ciencias del Movimiento Humano y Recreación		6	3,24	6	3,24		
Ciencias Políticas		4	2,16	4	2,16		
Computación e Informática		4	2,16	4	2,16		
Comunicación		3	1,62	3	1,62		
Derecho		3	1,62	3	1,62		
Desarrollo Sostenible		14	7,57	14	7,57		
Economía		1	0,54	1	0,54		
Enseñanza del Castellano		13	7,03	13	7,03		
Español como Segunda Lengua		2	1,08	2	1,08		
Estadística		3	1,62	3	1,62		
Estudios de la Mujer		4	2,16	4	2,16		
Estudios Interdisciplinarios sobre Discapacidad		2	1,08	2	1,08		
Evaluación de Programas		1	0,54	1	0,54		
Filosofía		7	3,78	7	3,78		
Física		3	1,62	3	1,62		
Geografía		3	1,62	3	1,62		
Geología		1	0,54	1	0,54		
Gerencia Agroempresaria		4	2,16	4	2,16		
Gerontología		1	0,54	1	0,54		
Gestión Integrada		1	0,54	1	0,54		
Historia		10	5,41	10	5,41		
Ingeniería Eléctrica		4	2,16	4	2,16		
Ingeniería en Biosistemas		1	0,54	1	0,54		
Lingüística		15	8,11	15	8,11		
Literatura		14	7,57	14	7,57		
Matemática		2	1,08	2	1,08		
Microbiología, Parasitología, Química Clínica e		1	0,54	1	0,54		
Psicología		2	1,08	2	1,08		
Química		10	5,41	9	4,86	1	10,00
Salud Pública		1	0,54	1	0,54		
Sociología		1	0,54	1	0,54		

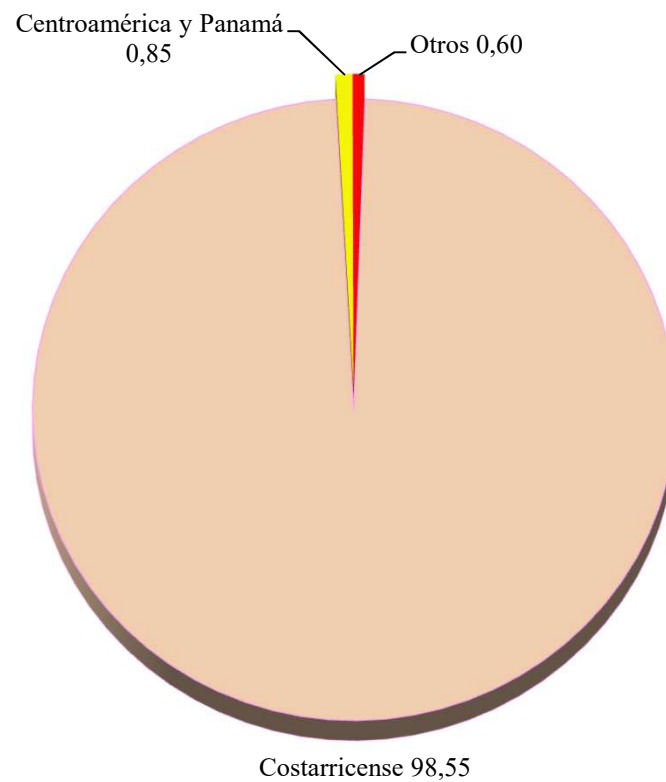
1/ Corresponde al total de estudiantes becados de la Universidad para el I ciclo 2021.

2/ Para este año solo hay 1 estudiantes extranjeros becados.

Fuente: Oficina de Becas y Atención Socioeconómica.  
Oficina de Planificación Universitaria.

Gráfico VE5

Panorama Cuantitativo Universitario. 2021  
Distribución relativa de los estudiantes becados  
de la U.C.R., según nacionalidad.



Fuente: Cuadro VE8 y VE9

Cuadro VE10: Estudiantes físicos 1/ becados de pregrado y grado, según número de miembros del grupo familiar, por unidad. I ciclo 2021

Unidades	Número de Miembros	Total 2/		De 1 a menos de 6		De 6 y más	
		abs.	%	abs.	%	abs.	%
<b>Universidad de Costa Rica</b>		<b>25 728</b>	<b>100,00</b>	<b>23 250</b>	<b>90,37</b>	<b>2 478</b>	<b>9,63</b>
<b>Sede Rodrigo Facio</b>		<b>16 256</b>	<b>63,18</b>	<b>14 716</b>	<b>90,53</b>	<b>1 540</b>	<b>9,47</b>
<b>Área de Artes y Letras</b>		<b>1 474</b>	<b>5,73</b>	<b>1 343</b>	<b>91,11</b>	<b>131</b>	<b>8,89</b>
Facultad de Bellas Artes	453	1,76		407	89,85	46	10,15
Artes Dramáticas	72	0,28		66	91,67	6	8,33
Artes Musicales	107	0,42		93	86,92	14	13,08
Artes Plásticas	274	1,06		248	90,51	26	9,49
Facultad de Letras	1 021	3,97		936	91,67	85	8,33
Filología	348	1,35		319	91,67	29	8,33
Filosofía	102	0,40		92	90,20	10	9,80
Lenguas Modernas	571	2,22		525	91,94	46	8,06
<b>Área de Ciencias Básicas</b>		<b>1 102</b>	<b>4,28</b>	<b>983</b>	<b>89,20</b>	<b>119</b>	<b>10,80</b>
Facultad de Ciencias	1 102	4,28		983	89,20	119	10,80
Biología	144	0,56		130	90,28	14	9,72
Física	295	1,15		266	90,17	29	9,83
Geología	162	0,63		141	87,04	21	12,96
Matemática	285	1,11		255	89,47	30	10,53
Química	216	0,84		191	88,43	25	11,57
<b>Área de Ciencias Sociales</b>		<b>7 377</b>	<b>28,67</b>	<b>6 670</b>	<b>90,42</b>	<b>707</b>	<b>9,58</b>
Facultad de Ciencias Económicas	2 547	9,90		2 309	90,66	238	9,34
Administración de Negocios	1 328	5,16		1 186	89,31	142	10,69
Administración Pública	759	2,95		708	93,28	51	6,72
Economía	206	0,80		188	91,26	18	8,74
Estadística	254	0,99		227	89,37	27	10,63
Facultad de Ciencias Sociales	2 113	8,21		1 926	91,15	187	8,85
Antropología	218	0,85		201	92,20	17	7,80
Sociología	267	1,04		251	94,01	16	5,99
Cs. de la Comunicación Colectiva	134	0,52		123	91,79	11	8,21
Ciencias Políticas	348	1,35		318	91,38	30	8,62
Geografía	226	0,88		200	88,50	26	11,50
Historia	418	1,62		376	89,95	42	10,05
Psicología	177	0,69		165	93,22	12	6,78
Trabajo Social	325	1,26		292	89,85	33	10,15
Facultad de Derecho	413	1,61		375	90,80	38	9,20
Facultad de Educación	2 304	8,96		2 060	89,41	244	10,59
Administración Educativa	89	0,35		78	87,64	11	12,36
Formación Docente	1 429	5,55		1 284	89,85	145	10,15
Orient. y Educación Especial	248	0,96		222	89,52	26	10,48
Bibliotecas y Cs. Información	363	1,41		327	90,08	36	9,92
Educación Física y Deportes	175	0,68		149	85,14	26	14,86
<b>Área de Ciencias Agroalimentarias</b>		<b>826</b>	<b>3,21</b>	<b>722</b>	<b>87,41</b>	<b>104</b>	<b>12,59</b>
Facultad de Ciencias Agroalimentarias	826	3,21		722	87,41	104	12,59
Economía Agrícola y Agronegocios	250	0,97		210	84,00	40	16,00
Agronomía	291	1,13		253	86,94	38	13,06
Zootecnia	209	0,81		190	90,91	19	9,09
Tecnología de Alimentos	76	0,30		69	90,79	7	9,21
<b>Área de Ingeniería y Arquitectura</b>		<b>3 143</b>	<b>12,22</b>	<b>2 886</b>	<b>91,82</b>	<b>257</b>	<b>8,18</b>
Facultad de Ingeniería	3 143	12,22		2 886	91,82	257	8,18
Ingeniería de Biosistemas	365	1,42		329	90,14	36	9,86
Ingeniería Civil	455	1,77		408	89,67	47	10,33
Ingeniería Eléctrica	610	2,37		559	91,64	51	8,36
Ingeniería Industrial	175	0,68		165	94,29	10	5,71
Ingeniería Mecánica	228	0,89		210	92,11	18	7,89
Ingeniería Química	321	1,25		306	95,33	15	4,67
Arquitectura	334	1,30		311	93,11	23	6,89
Ingeniería Topográfica	308	1,20		275	89,29	33	10,71
Cs. Computación e Informática	347	1,35		323	93,08	24	6,92
<b>Área de Salud</b>		<b>1 938</b>	<b>7,53</b>	<b>1 759</b>	<b>90,76</b>	<b>179</b>	<b>9,24</b>
Facultad de Farmacia	277	1,08		250	90,25	27	9,75
Facultad de Medicina	1 179	4,58		1 066	90,42	113	9,58
Medicina	194	0,75		176	90,72	18	9,28
Enfermería	314	1,22		281	89,49	33	10,51
Nutrición	139	0,54		127	91,37	12	8,63
Salud Pública	96	0,37		90	93,75	6	6,25
Tecnología en Salud	436	1,69		392	89,91	44	10,09
Facultad de Microbiología	198	0,77		182	91,92	16	8,08
Facultad de Odontología	284	1,10		261	91,90	23	8,10
Sede Interuniversitaria de Alajuela	396	1,54		353	89,14	43	10,86
<b>Sedes Regionales</b>		<b>9 472</b>	<b>36,82</b>	<b>8 534</b>	<b>90,10</b>	<b>938</b>	<b>9,90</b>
Sede Regional de Occidente	2 428	9,44		2 197	90,49	231	9,51
Sede Regional del Atlántico	1 932	7,51		1 758	90,99	174	9,01
Sede Regional de Guanacaste	1 926	7,49		1 704	88,47	222	11,53
Sede Regional del Caribe	1 305	5,07		1 176	90,11	129	9,89
Sede Regional del Pacífico	1 269	4,93		1 149	90,54	120	9,46
Sede Regional del Sur	612	2,38		550	89,87	62	10,13

1/ Corresponde al total de estudiantes becados de la Universidad para el I ciclo 2021.

2/ La distribución vertical es con respecto al total de la Universidad y el horizontal es con respecto al total de la Unidad.

Fuente: Oficina de Becas y Atención Socioeconómica.  
Oficina de Planificación Universitaria.

Cuadro VE11: Estudiantes físicos becados de posgrado según número de miembros del grupo familiar. I ciclo 2021.

Carrera	Número de Miembros	Total <sup>1/</sup>		De 1 a menos de 6		De 6 a menos de 10	
		abs.	%	abs.	%	abs.	%
<b>Sistema de Estudios de Posgrado</b>		<b>185</b>	<b>100,00</b>	<b>166</b>	<b>89,73</b>	<b>19</b>	<b>10,27</b>
Administración Pública		3	1,62	2	66,67	1	33,33
Administración y Dirección de Empresas		1	0,54	1	100,00		
Antropología		10	5,41	9	90,00	1	10,00
Artes		8	4,32	8	100,00		
Biología		7	3,78	7	100,00		
Ciencias Agrícolas y Desarrollo Sostenible		4	2,16	3	75,00	1	25,00
Ciencias Cognoscitivas		1	0,54			1	100,00
Ciencias de la Educación		9	4,86	8	88,89	1	11,11
Ciencias de la Enfermería		1	0,54	1	100,00		
Ciencias del Movimiento Humano y Recreación		6	3,24	6	100,00		
Ciencias Políticas		4	2,16	4	100,00		
Computación e Informática		4	2,16	4	100,00		
Comunicación		3	1,62	3	100,00		
Derecho		3	1,62	3	100,00		
Desarrollo Sostenible		14	7,57	14	100,00		
Economía		1	0,54	1	100,00		
Enseñanza del Castellano		13	7,03	11	84,62	2	15,38
Español como Segunda Lengua		2	1,08	2	100,00		
Estadística		3	1,62	2	66,67	1	33,33
Estudios de la Mujer		4	2,16	4	100,00		
Estudios Interdisciplinarios sobre Discapacidad		2	1,08	2	100,00		
Evaluación de Programas		1	0,54	1	100,00		
Filosofía		7	3,78	7	100,00		
Física		3	1,62	2	66,67	1	33,33
Geografía		3	1,62	3	100,00		
Geología		1	0,54			1	100,00
Gerencia Agroempresaria		4	2,16	4	100,00		
Gerontología		1	0,54	1	100,00		
Gestión Integrada		1	0,54	1	100,00		
Historia		10	5,41	8	80,00	2	20,00
Ingeniería Eléctrica		4	2,16	4	100,00		
Ingeniería en Biosistemas		1	0,54	1	100,00		
Lingüística		15	8,11	14	93,33	1	6,67
Literatura		14	7,57	11	78,57	3	21,43
Matemática		2	1,08	1	50,00	1	50,00
Microbiología, Parasitología, Química Clínica e		1	0,54			1	100,00
Psicología		2	1,08	1	50,00	1	50,00
Química		10	5,41	10	100,00		
Salud Pública		1	0,54	1	100,00		
Sociología		1	0,54	1	100,00		

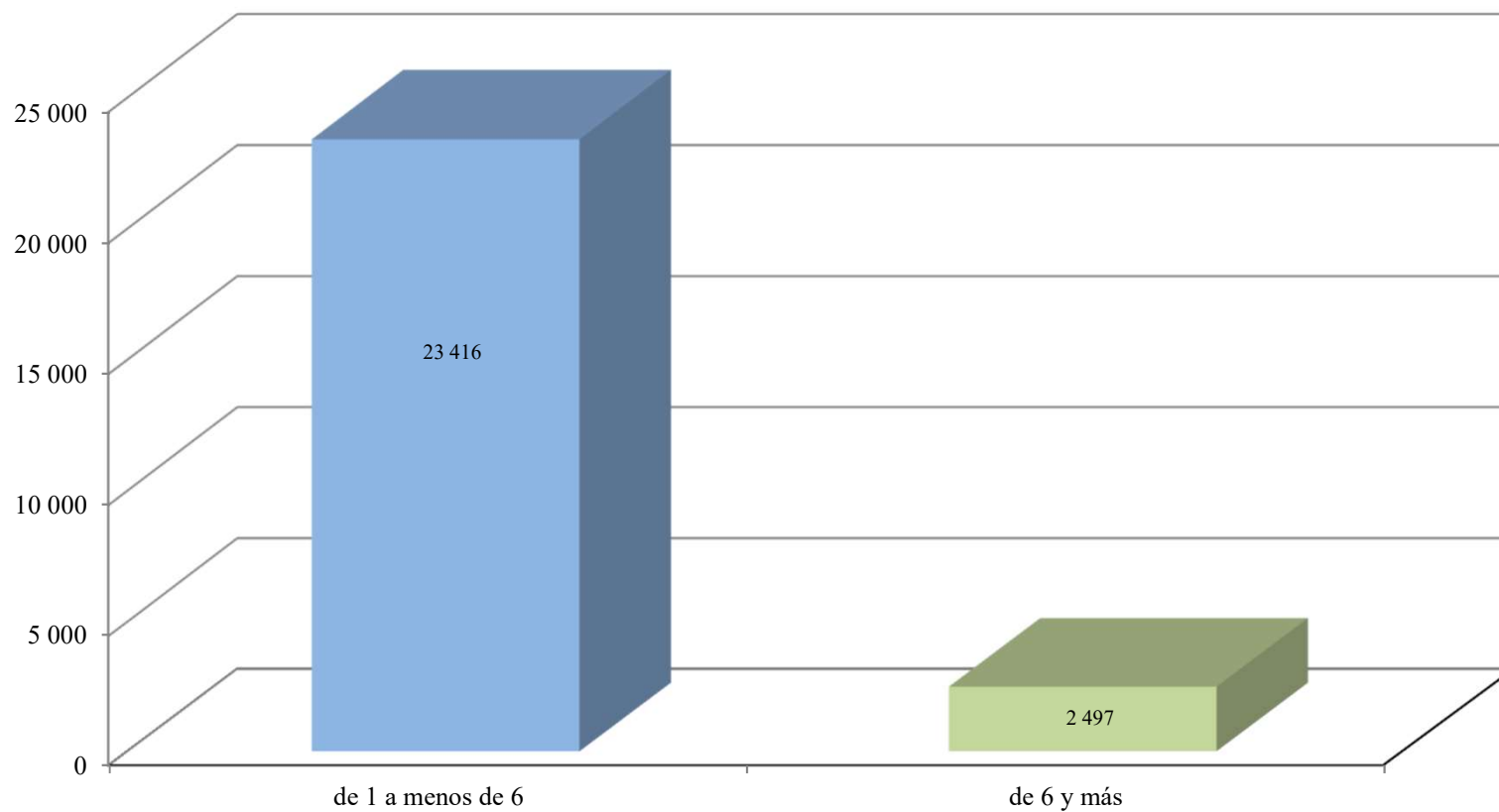
1/ Corresponde al total de estudiantes becados de la Universidad para el I ciclo 2021.

2/ La distribución vertical es con respecto al total de la Universidad y la horizontal es con respecto al total de la Unidad.

Fuente: Oficina de Becas y Atención Socioeconómica.  
Oficina de Planificación Universitaria.

Gráfico VE6

### Panorama Cuantitativo Universitario 2021 Distribución absoluta de los estudiantes becados de la U.C.R., según miembros del grupo familiar. I ciclo



Fuente: Cuadro VE10 y VE11





Universidad de Costa Rica  
Panorama Cuantitativo Universitario

Cuadro VE13: Estudiantes físicos 1/ becados de posgrado, según categoría de beca socioeconómica asignada. I ciclo 2021

Carrera	Categoría de beca asignada	Total 2/		1		2		3		4		5	
		abs	%	abs	%	abs	%	abs	%	abs	%	abs	%
<b>Sistema de Estudios de Posgrado</b>		<b>185</b>	<b>100,00</b>	<b>14</b>	<b>7,57</b>	<b>7</b>	<b>3,78</b>	<b>21</b>	<b>11,35</b>	<b>25</b>	<b>13,51</b>	<b>118</b>	<b>63,78</b>
Administración Pública		3	1,62									3	100,00
Administración y Dirección de Empresas		1	0,54							1	100,00		
Antropología		10	5,41					2	20,00			8	80,00
Artes		8	4,32	3	37,50			1	12,50	1	12,50	3	37,50
Biología		7	3,78	2	28,57	1	14,29					4	57,14
Ciencias Agrícolas y Desarrollo Sostenible		4	2,16	1	25,00	1	25,00					2	50,00
Ciencias Cognoscitivas		1	0,54					1	100,00				
Ciencias de la Educación		9	4,86							2	22,22	7	77,78
Ciencias de la Enfermería		1	0,54							1	100,00		
Ciencias del Movimiento Humano y Recre		6	3,24							2	33,33	4	66,67
Ciencias Políticas		4	2,16			1	25,00	1	25,00			2	50,00
Computación e Informática		4	2,16					1	25,00			3	75,00
Comunicación		3	1,62					1	33,33			2	66,67
Derecho		3	1,62	1	33,33							2	66,67
Desarrollo Sostenible		14	7,57					1	7,14	2	14,29	11	78,57
Economía		1	0,54									1	100,00
Enseñanza del Castellano		13	7,03	1	7,69	1	7,69			1	7,69	10	76,92
Español como Segunda Lengua		2	1,08					1				1	50,00
Estadística		3	1,62	1	33,33							2	66,67
Estudios de la Mujer		4	2,16							1	25,00	3	75,00
Estudios Interdisciplinarios sobre Discapa		2	1,08							1	50,00	1	50,00
Evaluación de Programas		1	0,54					1	100,00				
Filosofía		7	3,78									7	100,00
Física		3	1,62	1	33,33							2	66,67
Geografía		3	1,62	1	33,33					1	33,33	1	33,33
Geología		1	0,54									1	100,00
Gerencia Agroempresaria		4	2,16					1	25,00			3	75,00
Gerontología		1	0,54									1	100,00
Gestión Integrada		1	0,54							1	100,00		
Historia		10	5,41			1	10,00	2	20,00	1	10,00	6	60,00
Ingeniería Eléctrica		4	2,16	1	25,00	1	25,00			2	50,00		
Ingeniería en Biosistemas		1	0,54					1	100,00				
Lingüística		15	8,11			1	6,67	3	20,00	3	20,00	8	53,33
Literatura		14	7,57	1	7,14			1	7,14	3	21,43	9	64,29
Matemática		2	1,08					1	50,00	1	50,00		
Microbiología, Parasitología, Química Clínica		1	0,54									1	100,00
Psicología		2	1,08									2	100,00
Química		10	5,41	1	10,00			1	10,00	1	10,00	7	70,00
Salud Pública		1	0,54									1	100,00
Sociología		1	0,54					1	100,00				

1/ Corresponde al total de estudiantes becados de la Universidad para el I ciclo 2021.

2/ La distribución vertical es con respecto al total de la Universidad y la horizontal es con respecto al total de la Unidad.

Fuente: Oficina de Becas y Atención Socioeconómica.  
Oficina de Planificación Universitaria.

Universidad de Costa Rica  
Panorama Cuantitativo Universitario

Cuadro VE14: Estudiantes físicos de primer ingreso <sup>1/</sup> con beca <sup>2/</sup> socioeconómica asignada, según sede, por categoría. I ciclo 2021

Categoría de Beca	Total		Rodrigo Facio		Occidente		Atlántico		Guanacaste		Caribe		Pacífico		Sur		Alajuela	
	abs.	%	abs.	%	abs.	%	abs.	%	abs.	%	abs.	%	abs.	%	abs.	%	abs.	%
<b>Total</b>	<b>6 247</b>	<b>100,00</b>	<b>3 520</b>	<b>100,00</b>	<b>611</b>	<b>100,00</b>	<b>507</b>	<b>100,00</b>	<b>500</b>	<b>100,00</b>	<b>395</b>	<b>100,00</b>	<b>417</b>	<b>100,00</b>	<b>239</b>	<b>100,00</b>	<b>58</b>	<b>100,00</b>
1	414	6,63	294	8,35	34	5,56	22	4,34	18	3,60	19	4,81	19	4,56	4	1,67	4	6,90
2	424	6,79	305	8,66	39	6,38	26	5,13	18	3,60	12	3,04	19	4,56	3	1,26	2	3,45
3	477	7,64	313	8,89	48	7,86	30	5,92	27	5,40	22	5,57	23	5,52	9	3,77	5	8,62
4	673	10,77	401	11,39	65	10,64	56	11,05	41	8,20	39	9,87	50	11,99	13	5,44	8	13,79
5	4 259	68,18	2207	62,70	425	69,56	373	73,57	396	79,20	303	76,71	306	73,38	210	87,87	39	67,24

<sup>1/</sup> Las becas asignadas cada ciclo lectivo corresponden a estudiantes en su mayoría de primer ingreso (80,7), el resto (19,1%) a estudiantes regulares que solicitan beca por primera vez, los que actualizan información o reingresan al sistema de becas.

<sup>2/</sup> El número de becas y su categoría respectiva, corresponden a las becas asignadas por el modelo matemático de asignación de becas.

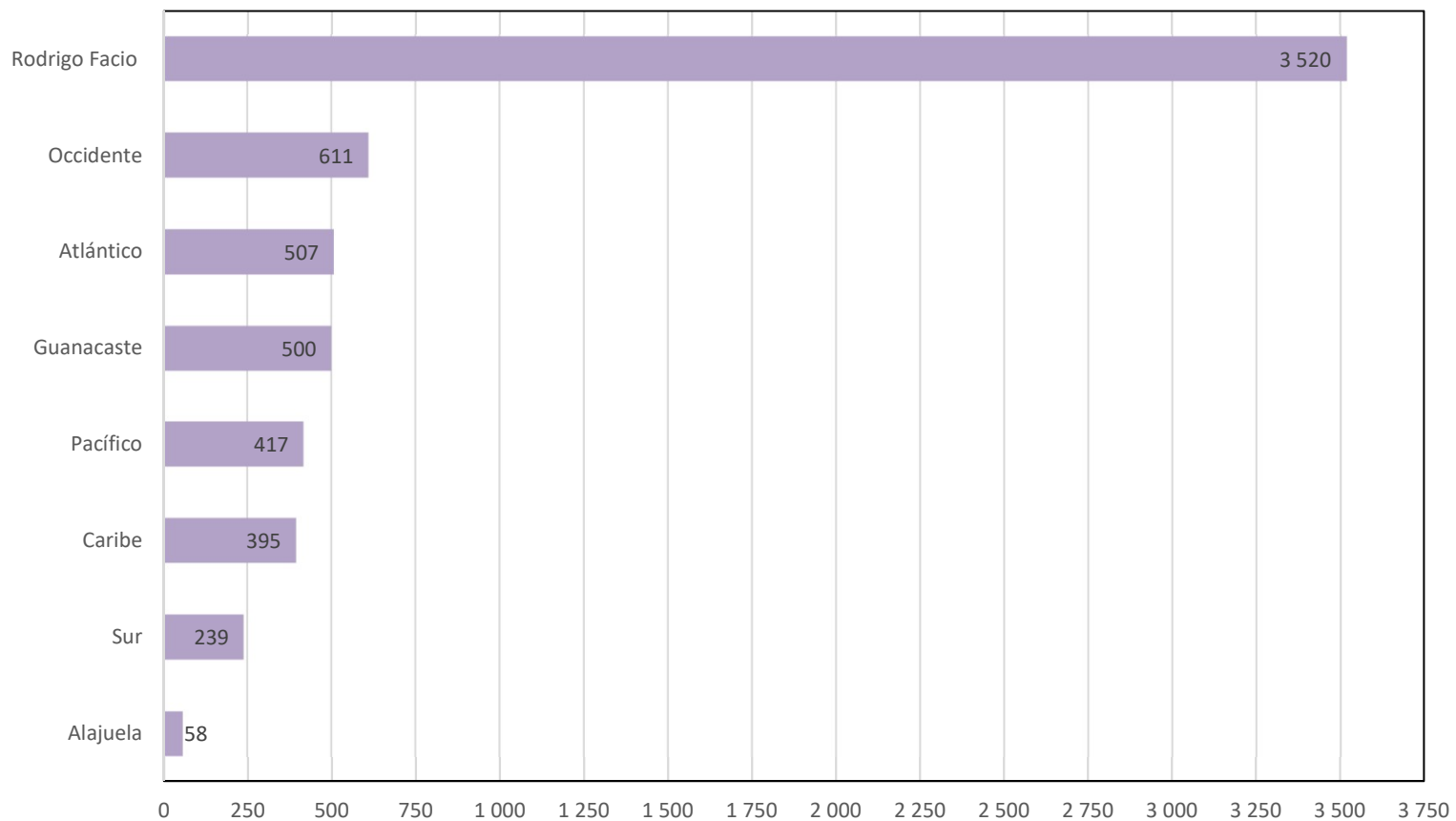
Nota: Existe un total de 1187 estudiantes que no califican para beca por condición socioeconómica.

Fuente: Oficina de Becas y Atención Socioeconómica.  
Oficina de Planificación Universitaria.

Gráfico VE7

## Panorama Cuantitativo Universitario 2021

Distribución absoluta de los estudiantes físicos de primer ingreso con beca de asistencia socioeconómica, según Sede. I ciclo



Fuente: Cuadro VE14

Universidad de Costa Rica  
Panorama Cuantitativo Universitario

Cuadro VE15: Estudiantes físicos con beca permanente socioeconómica, según sede, por categoría. I ciclo 2021

Categoría de Beca	Total		Rodrigo Facio		Occidente		Atlántico		Guanacaste		Caribe		Pacífico		Sur		Alajuela	
	abs.	%	abs.	%	abs.	%	abs.	%	abs.	%	abs.	%	abs.	%	abs.	%	abs.	%
<b>Total</b>	28 311	100,00	17 408	100,00	2 707	100,00	2 109	100,00	2 135	100,00	1 443	100,00	1 420	100,00	661	100,00	428	100,00
1	1 401	4,95	1 084	6,23	81	2,99	49	2,32	73	3,42	28	1,94	52	3,66	7	1,06	27	6,31
2	1 505	5,32	1 170	6,72	105	3,88	53	2,51	65	3,04	32	2,22	46	3,24	3	0,45	31	7,24
3	1 772	6,26	1 283	7,37	151	5,58	103	4,88	84	3,93	39	2,70	62	4,37	13	1,97	37	8,64
4	3 048	10,77	2 112	12,13	256	9,46	174	8,25	194	9,09	108	7,48	127	8,94	27	4,08	50	11,68
5	20 585	72,71	11 759	67,55	2 114	78,09	1 730	82,03	1 719	80,52	1 236	85,65	1 133	79,79	611	92,44	283	66,12
% por Sede		100,00		61,49		9,56		7,45		7,54		5,10		5,02		2,33		1,51

Fuente: Oficina de Becas y Atención Socioeconómica.  
Oficina de Planificación Universitaria.

Universidad de Costa Rica  
Panorama Cuantitativo Universitario

Cuadro VE16: Estudiantes físicos con beca vigente socioeconómica, según sede, por categoría. I ciclo 2021

Categoría de Beca	Total		Rodrigo Facio		Occidente		Atlántico		Guanacaste		Caribe		Pacífico		Sur		Alajuela	
	abs.	%	abs.	%	abs.	%	abs.	%	abs.	%	abs.	%	abs.	%	abs.	%	abs.	%
<b>Total</b>	<b>25 913</b>	<b>100,00</b>	<b>16 013</b>	<b>100,00</b>	<b>2 456</b>	<b>100,00</b>	<b>1 932</b>	<b>100,00</b>	<b>1 928</b>	<b>100,00</b>	<b>1 305</b>	<b>100,00</b>	<b>1 269</b>	<b>100,00</b>	<b>614</b>	<b>100,00</b>	<b>396</b>	<b>100,00</b>
1	1 242	4,79	965	6,03	67	2,73	44	2,28	65	3,37	27	2,07	41	3,23	7	1,14	26	6,57
2	1 326	5,12	1 046	6,53	88	3,58	44	2,28	50	2,59	31	2,38	40	3,15	2	0,33	25	6,31
3	1 783	6,88	1 261	7,87	158	6,43	111	5,75	86	4,46	51	3,91	62	4,89	16	2,61	38	9,60
4	2 679	10,34	1 870	11,68	219	8,92	152	7,87	153	7,94	94	7,20	116	9,14	26	4,23	49	12,37
5	18 883	72,87	10 871	67,89	1 924	78,34	1 581	81,83	1 574	81,64	1 102	84,44	1 010	79,59	563	91,69	258	65,15
% por Sede		100,00		61,80		9,48		7,46		7,44		5,04		4,90		2,37		1,53
Matrícula y % de becas <sup>1/</sup>	47 316	54,77	34 834	45,97	3 207	76,58	2 347	82,32	2 447	78,79	1 515	86,14	1 592	79,71	671	91,51	703	56,33

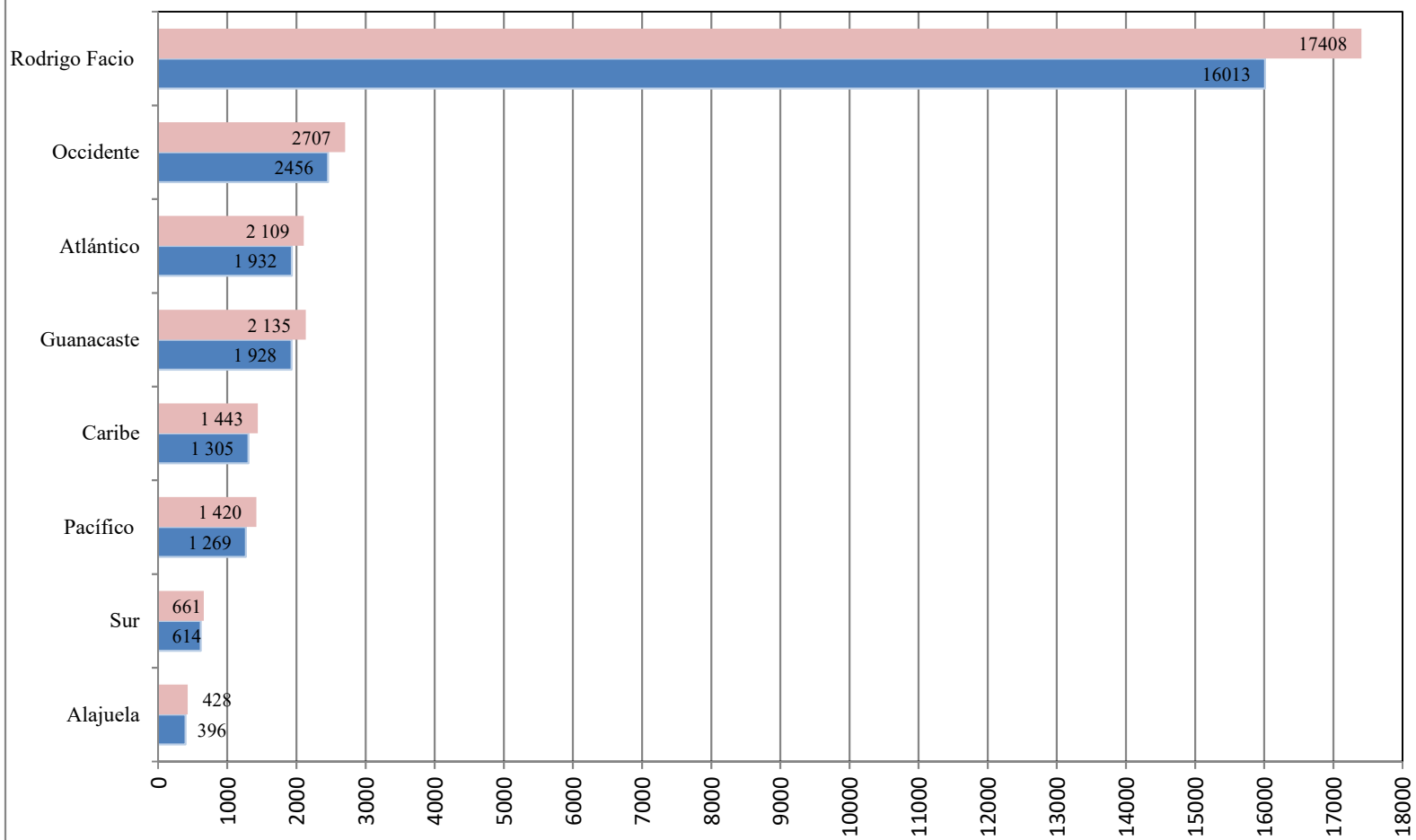
1/ Los datos de matrícula fueron suministrados por la Oficina de Registro e Información 03/08/2021

Fuente: Oficina de Becas y Atención Socioeconómica.  
Oficina de Planificación Universitaria.

Gráfico VE8

## Panorama Cuantitativo Universitario 2021

### Distribución absoluta de los estudiantes físicos con beca permanente y vigente de asistencia socioeconómica, según Sede. I ciclo.



Fuente: Cuadro VE15 y VE16

■ Beca permanente ■ Beca vigente

Universidad de Costa Rica  
Panorama Cuantitativo Universitario

Cuadro VE17: Estudiantes físicos con beca permanente socioeconómica o por actividades universitarias, según sede, por categoría. I ciclo 2021

Categoría de Beca	Total		Rodrigo Facio		Occidente		Atlántico		Guanacaste		Caribe		Pacífico		Sur		Alajuela	
	abs.	%	abs.	%	abs.	%	abs.	%	abs.	%	abs.	%	abs.	%	abs.	%	abs.	%
<b>Total</b>	31 844	100,00	20 660	100,00	2 824	100,00	2 124	100,00	2 191	100,00	1 454	100,00	1 446	100,00	662	100,00	483	100,00
1	1 155	3,63	872	4,22	70	2,48	46	2,17	64	2,92	27	1,86	45	3,11	6	0,91	25	5,18
2	1 245	3,91	955	4,62	87	3,08	44	2,07	61	2,78	31	2,13	40	2,77	2	0,30	25	5,18
3	1 830	5,75	1 248	6,04	156	5,52	126	5,93	104	4,75	70	4,81	73	5,05	20	3,02	33	6,83
4	7 460	23,43	6 055	29,31	450	15,93	220	10,36	273	12,46	129	8,87	176	12,17	30	4,53	127	26,29
5	20 154	63,29	11 530	55,81	2 061	72,98	1 688	79,47	1 689	77,09	1 197	82,32	1 112	76,90	604	91,24	273	56,52
% por Sede		100,00		64,88		8,87		6,67		6,88		4,57		4,54		2,08		1,52

Fuente: Oficina de Becas y Atención Socioeconómica.  
Oficina de Planificación Universitaria.

Universidad de Costa Rica  
Panorama Cuantitativo Universitario

Cuadro VE18: Estudiantes físicos con beca vigente socioeconómica o por actividades universitarias, según sede, por categoría. I ciclo 2021

Categoría de Beca	Total		Rodrigo Facio		Occidente		Atlántico		Guanacaste		Caribe		Pacífico		Sur		Alajuela	
	abs.	%	abs.	%	abs.	%	abs.	%	abs.	%	abs.	%	abs.	%	abs.	%	abs.	%
<b>Total</b>	29 568	100,00	19 324	100,00	2 599	100,00	1 954	100,00	1 990	100,00	1 323	100,00	1 305	100,00	615	100,00	458	100,00
1	986	3,33	745	3,86	55	2,12	39	2,00	58	2,91	26	1,97	34	2,61	6	0,98	23	5,02
2	1 046	3,54	818	4,23	67	2,58	36	1,84	41	2,06	28	2,12	34	2,61	1	0,16	21	4,59
3	1 503	5,08	1 042	5,39	132	5,08	98	5,02	79	3,97	50	3,78	56	4,29	16	2,60	30	6,55
4	7 148	24,17	5 848	30,26	421	16,20	200	10,24	237	11,91	118	8,92	170	13,03	28	4,55	126	27,51
5	18 885	63,87	10 871	56,26	1 924	74,03	1 581	80,91	1 575	79,15	1 101	83,22	1 011	77,47	564	91,71	258	56,33
% por Sede		100,00		65,35		8,79		6,61		6,73		4,47		4,41		2,08		1,55
Matrícula y % de becas <sup>1/</sup>	47 316	62,49	34 834	55,47	3 207	81,04	2 347	83,26	2 447	81,32	1 515	87,33	1 592	81,97	703	87,48	671	68,26

1/ Los datos de matrícula fueron suministrados por la Oficina de Registro e Información el 03/08/2021

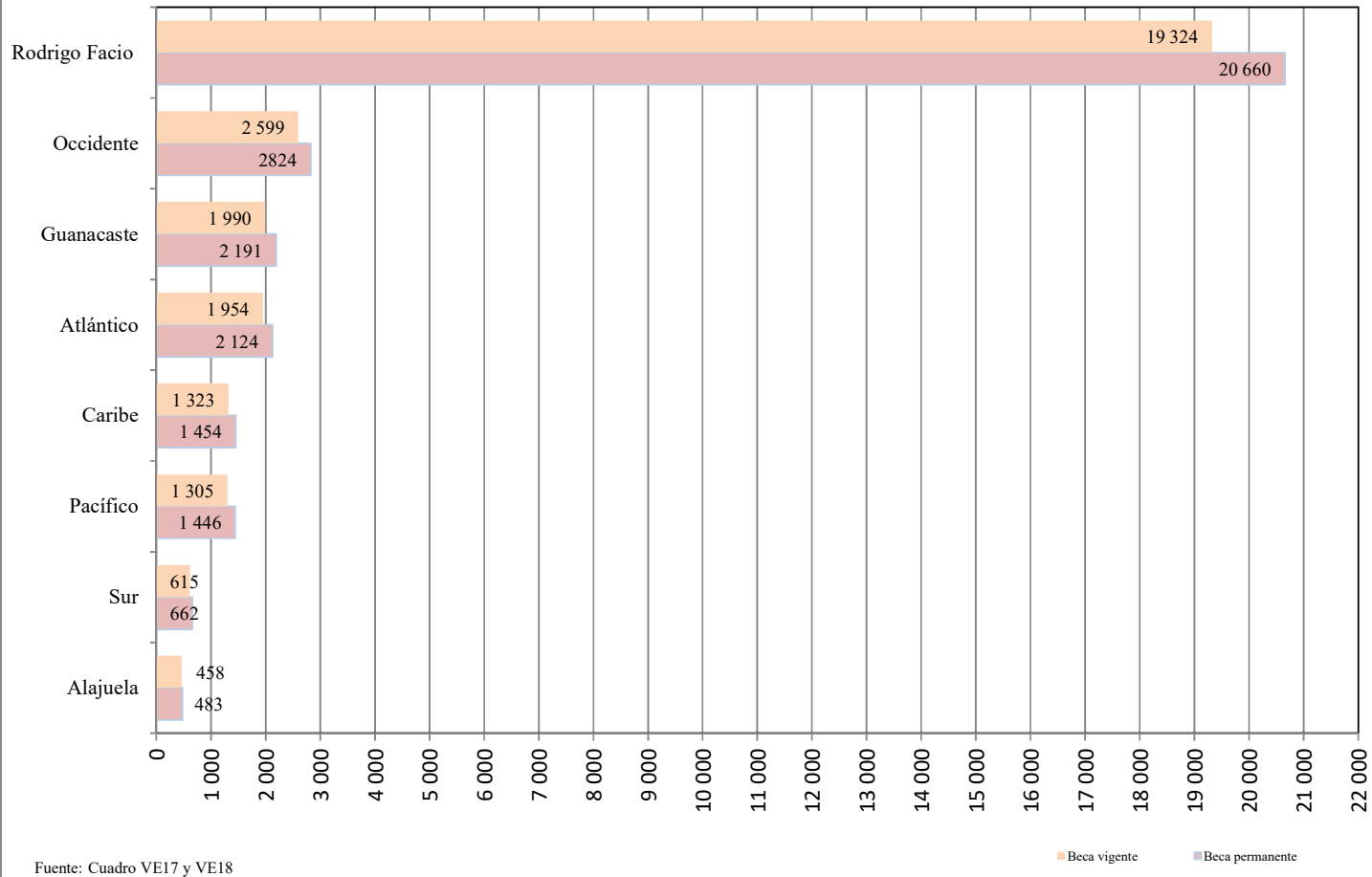
Fuente: Oficina de Becas y Atención Socioeconómica.  
Oficina de Planificación Universitaria.



Gráfico VE9

## Panorama Cuantitativo Universitario 2021

Distribución absoluta de los estudiantes físicos con beca permanente y vigente de asistencia socioeconómica o estímulo, según Sede. I ciclo.



Universidad de Costa Rica  
Panorama Cuantitativo Universitario

Cuadro VE19: Estudiantes físicos becarios 4 o 5 que reciben montos por ayuda económica, reubicación geográfica, programa de residencias, transporte, excelencia académica por promedio ponderado, según sede. Universidad de Costa Rica. I ciclo 2021

Sede	Estudiantes con monto en													
	Gastos de carreras		Apoyo al pago Serv. de Internet		Reubicación Geográfica		Transporte		Programa de Residencias		Excelencia Académica		Pobreza Extrema	
	abs.	%	abs.	%	abs.	%	abs.	%	abs.	%	abs.	%	abs.	%
<b>Total</b>	18 837	100,00	9 904	100,00	8 588	100,00	985	100,00	42	100,00	1 906	100,00	3 345	100,00
Rodrigo Facio	10 842	57,56	6 060	61,19	4 602	53,59	861	87,41	42	100,00	1 265	66,37	1 560	46,64
Occidente	1 927	10,23	1 006	10,16	826	9,62	1	0,10	0	0,00	250	13,12	341	10,19
Atlántico	1 579	8,38	984	9,94	532	6,19	27	2,74	0	0,00	80	4,20	377	11,27
Guanacaste	1 575	8,36	650	6,56	927	10,79	1	0,10	0	0,00	124	6,51	406	12,14
Caribe	1 099	5,83	424	4,28	649	7,56	5	0,51	0	0,00	27	1,42	253	7,56
Pacífico	1 002	5,32	472	4,77	554	6,45	89	9,04	0	0,00	77	4,04	186	5,56
Sur	558	2,96	143	1,44	420	4,89	0	0,00	0	0,00	58	3,04	199	5,95
Alajuela	255	1,35	165	1,67	78	0,91	1	0,10	0	0,00	25	1,31	23	0,69

1/ Para cada rubro se toma el mes que presentó la mayor cantidad de estudiantes beneficiarios.

Fuente: Oficina de Becas y Atención Socioeconómica.  
Oficina de Planificación Universitaria.

Universidad de Costa Rica  
Panorama Cuantitativo Universitario

Cuadro VE20: Estudiantes físicos becados con servicio de almuerzo asignado mediante depósito, según beca vigente, por modalidad de entrega y sede, I ciclo 2021

Categoría de Beca	Total		Rodrigo Facio		Occidente		Atlántico		Guanacaste		Caribe		Pacífico		Sur		Alajuela 1/	
	abs.	%	Horario	Exclusión	Horario	Exclusión	Horario	Exclusión	Horario	Exclusión	Horario	Exclusión	Horario	Exclusión	Horario	Exclusión	Horario	Exclusión
<b>Total</b>	18 702	100,00	6 498	4 642	1 061	823	925	532	507	928	347	649	419	554	128	420	190	79
3	1 016	5,43	720	0	104	0	66	0	36	1	24	0	30	0	9	0	26	0
4	2 022	10,81	963	428	110	52	72	46	41	81	29	41	51	42	8	16	32	10
5	15 664	83,76	4 815	4 214	847	771	787	486	430	846	294	608	338	512	111	404	132	69

Notas: Para cada rubro se toma el mes que representó la mayor cantidad de estudiantes beneficiarios.

1/ Los estudiantes con exclusión de horario tienen reubicación geográfica o residencias.

Fuente: Oficina de Becas y Atención Socioeconómica.  
Oficina de Planificación Universitaria.

Universidad de Costa Rica  
Panorama Cuantitativo Universitario

Cuadro VE21: Estudiantes físicos con beca vigente, beneficiados con préstamo de libros, con solicitudes aprobadas, según sede, por categoría. I ciclo 2021

Categoría de Beca	Total		Rodrigo Facio		Occidente		Atlántico		Guanacaste		Caribe		Pacífico		Sur		Alajuela	
	abs.	%	abs.	%	abs.	%	abs.	%	abs.	%	abs.	%	abs.	%	abs.	%	abs.	%
<b>Total</b>	409	100,00	298	100,00	25	100,00	39	100,00	25	100,00	10	100,00	12	100,00				
3	15	3,67	11	3,69	1	4,00	2	5,13					1	8,33				
4	35	8,56	27	9,06	2	8,00	2	5,13	4	16,00								
5	359	87,78	260	87,25	22	88,00	35	89,74	21	84,00	10	100,00	11	91,67				

Nota: En la Sede Rodrigo Facio hay 2 estudiantes, que en el momento de realizar el trámite de préstamo de libros contaban con beca socioeconómica mayor a 2, sin embargo, a la hora de realizar las estadísticas, esa beca fue rebajada.

Fuente: Oficina de Becas y Atención Socioeconómica.  
Oficina de Planificación Universitaria.

Universidad de Costa Rica  
Panorama Cuantitativo Universitario

Cuadro VE22: Estudiantes físicos becados, ubicados en el Programa de Residencias, según Sede. I ciclo 2021

Sede	Total de Estudiantes	
	abs.	%
<b>Total</b>	45	100,00
Rodrigo Facio	45	100,00
Occidente	0	0,00
Atlántico	0	0,00
Guanacaste	0	0,00
Caribe	0	0,00
Pacífico	0	0,00
Sur	0	0,00

Nota: Durante el año 2021, por emergencia sanitaria del COVID-19, el servicio solo se brindó en la Ciudad

Fuente: Oficina de Becas y Atención Socioeconómica.  
Oficina de Planificación Universitaria.

Universidad de Costa Rica  
Panorama Cuantitativo Universitario

Cuadro VE23: Número de personas atendidas en consultas y otros servicios brindados por la Oficina de Bienestar y Salud, según tipo de servicio. 2021

Tipo de Servicio	Número de personas atendidas	
	abs.	%
<b>Total de Personas atendidas</b>	<b>498 840</b>	<b>100,00</b>
<b>Total Servicio de Consultas</b>	<b>132 765</b>	<b>26,61</b>
Medicina General atenciones	35 069	7,03
Consulta Odontología	4 219	0,85
Servicio en Psicología	5 707	1,14
Atención en Enfermería	4 284	0,86
Atención Integral y Promoción de la Salud Oral a estudiantes Becados 4 y 5	1 221	0,24
Personas atendidas en el Laboratorio Clínico -universitarios	4 849	0,97
Personas atendidas en Laboratorio Clínico - Proyecto del INS	68 419	13,72
Personas atendidas en Lab. Clínico – otros proy. y comunidad en general	4 582	0,92
Servicio de atención extrahospitalaria de emergencias médicas	1 435	0,29
Personas atendidas en farmacia para despacho de recetas	2 980	0,60
<b>Otros servicios brindados</b>	<b>366 075</b>	<b>73,39</b>
Procedimiento de trámite de despacho de recetas	5 169	1,04
Procedimientos efectuados en Odontología	10 299	<b>2,06</b>
Procedimientos efectuados en Enfermería	7 444	1,49
Análisis de laboratorio a miembros de la comunidad universitaria	40 895	8,20
Análisis de laboratorio a la población del INS	287 840	57,70
Donantes de sangre	11 718	2,35
Vínculo Externo	7 879	1,58

Nota: Un usuario puede acceder a más de un servicio.

Fuente: Vicerrectoría de Vida Estudiantil, Oficina de Bienestar y Salud  
Oficina de Planificación Universitaria.

Universidad de Costa Rica  
Panorama Cuantitativo Universitario

Cuadro VE24: Número de participantes en diferentes programas y actividades ofrecidos por la Oficina de Bienestar y Salud, según tipo de programa y actividad. 2021

Programas y Actividades	Número de participantes	
	abs.	%
<b>Total de participantes</b>	<b>15 850</b>	<b>100,00</b>
<b>Programas</b>	<b>7 690</b>	<b>48,52</b>
Programa de Detección Temprana del Cáncer cérvico-uterino y de mama	553	3,49
Asesoría farmacéutica en consumo de medicamentos	466	2,94
Procesos grupales en modalidad virtual psicología	2 094	13,21
Proyecto de entrega a domicilio de recetas	532	3,36
Capacitación Primeros Auxilios Básicos AEH	24	0,15
Atención grupal por medio de Escuela de Autocuidado de la Salud en Depresión y Asma en conjunto con la Facultad de Farmacia	37	0,23
<b>Actividades</b>	<b>8 160</b>	<b>51,48</b>
Desarrollo plan de capacitación en el piloto de Manual de Seguridad, Higiene y Salud Ocupacional	120	0,76
Actualización o desarrollo de planes de emergencias	70	0,44
Visitas para la Implementación del Manual piloto de Manual de Seguridad, Higiene y Salud Ocupacional	220	1,39
Estudios técnicos (Puesto de trabajo, Ergonomía, Condiciones y ambiente) personas trabajadoras con daños a la salud	190	1,20
Taller de primeros auxilios básicos	257	1,62
Recomendaciones Técnicas para compra de equipo de protección personal	70	0,44
Recomendaciones Técnicas para uso y mantenimiento el equipo de protección personal	700	4,42
Capacitación para integración de Comisiones de Salud Ocupacional	116	0,73
Comisiones capacitadas en uso del portal de centros de trabajo del Consejo de Salud Ocupacional en el 2021	191	1,21
Asesoría para tramites permisos sanitarios de funcionamiento (7 permisos)	70	0,44
Asesoría en compras de mobiliario ergonómico	23	0,15
Procesos de reubicación o readaptación de puestos	53	0,33
Asesorías a desarrollo de protocolos COVID-19	297	1,87
Inspecciones de condiciones de trabajo, incluye estudio de puestos de trabajo (visitas)	350	2,21
Visitas para ajustes en la implementación de protocolo Institucional y específicos para actividades presenciales ante la COVID-19	1 668	10,52
Rutina de mantenimiento aplicada a extintores portátiles contra incendios (1433 equipos )	264	1,67
Capacitación en prevención y combate de incendios	13	0,08
Hora Recreativa	3 478	21,94
Evento virtual Girasoles Creativos	10	0,06

Fuente: Vicerrectoría de Vida Estudiantil, Oficina de Salud.  
Oficina de Planificación Universitaria.

Universidad de Costa Rica  
Panorama Cuantitativo Universitario

Cuadro VE25: Número de participantes en el Área de Promoción de la Salud, de la Oficina de Bienestar y Salud, según tipo de actividad. 2021

Actividad	Número de participantes	
	abs.	%
<b>Actividades virtuales dirigidas a la comunidad universitaria</b>	<b>569</b>	<b>100,00</b>
Actividades en Portafolio UCR Saludable	308	54,13
Cafecitos de enlaces-OBS	3	0,53
Entornos Favorecedores (espacios para actividad física y recreación)	122	21,44
Planes de Salud Laboral	19	3,34
Planes de Salud Estudiantil (Unidades académicas Sede Rodrigo Facio)	13	2,28
Planes de Salud en Sedes y Recintos	9	1,58
Capacitaciones Bonus Vitae	7	1,23
Actividades de apoyo a la investigación y docencia	12	2,11
Grupo de Capacitación en Primera Ayuda Emocional (25 estudiantes por grupo)	10	1,76
Grupo Capacitación en Primera Ayuda Emocional (25 docentes por grupo)	35	6,15
Grupos Capacitación en Liderazgo en Salud para Equipos de Salud y Enlaces	6	1,05
Repositorio de Recursos de Educación para la Salud	1	0,18
Procesos educativos en plataformas digitales	2	0,35
RRSS con mensajes en promoción de la salud	7	1,23
Otros apoyos a Instancias Universitarias	15	2,64

Fuente: Vicerrectoría de Vida Estudiantil, Oficina de Bienestar y Salud.  
Oficina de Planificación Universitaria.



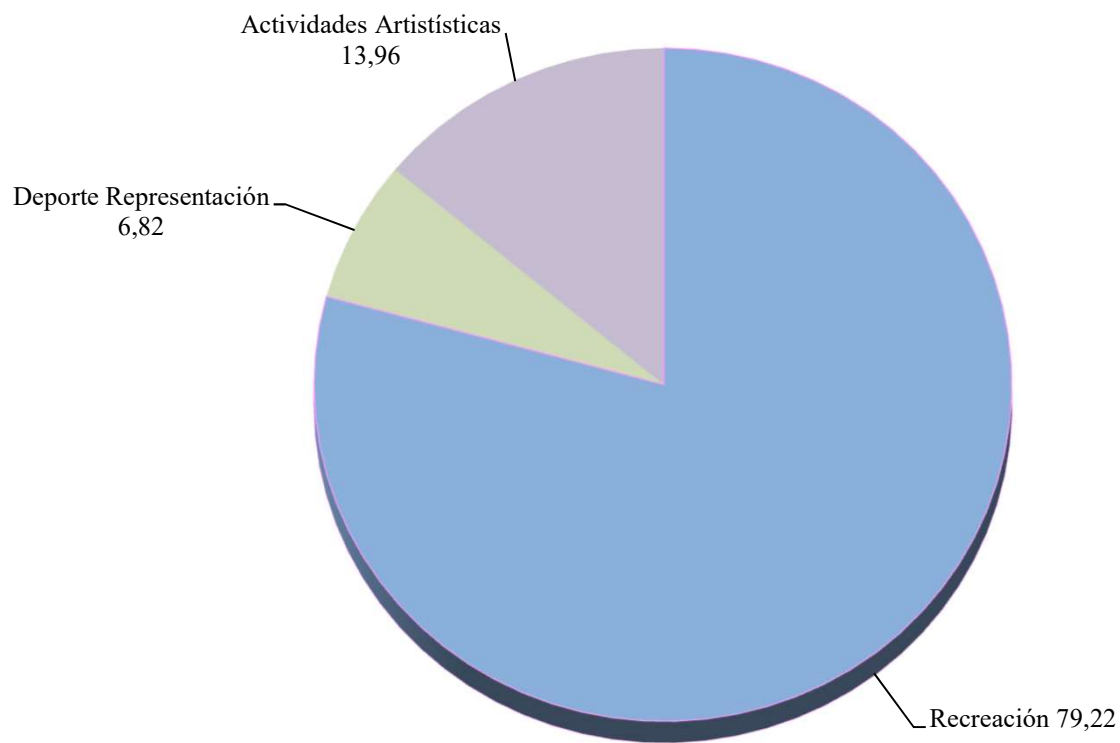
Cuadro VE26. Número de participantes en los Programas Deportivos, Recreativos y Artísticos, según tipo de actividad. 2021

Actividad	Número de participantes	
	abs.	%
<b>Total</b>	<b>5 501</b>	<b>100,00</b>
<b>Área de Recreación</b>	<b>4 358</b>	<b>79,22</b>
Programas recreativos: <i>Participación de personas en los programas recreativos desde el Gimnasio Universitario en modalidades: Yoga, Pilates, Zumba, Cardio ABS, Entrenamiento funcional, G.A.P (trabajo localizado glúteos, abdomen y piernas), Acondicionamiento Físico Integral, Pilates, zumba, aeróbicos, kidboxing, stretching, entrenamiento funcional, estero dinámico, baile popular, ciclismo estacionario. Se realizaron un total de 104 sesiones de clases virtuales.</i>	4 296	78,09
Programa Torneos Internos Estudiantiles se desarrollaron 2 torneos de deportes electrónicos FIFA20 y Rocket League, con la participación de estudiantes en los torneos	62	1,13
<b>Área de Deporte de Representación</b>	<b>375</b>	<b>6,82</b>
Programas Deportivos: <i>Estudiantes integrantes en grupos de representación . Ajedrez, Atletismo, Baloncesto, Fútbol, Fútbol Sala, Karate do, Natación, Taekwondo, Tenis de Mesa y Voleibol, para un total de 10 equipos en ambos sexos (hombres y mujeres) para un total de 20 grupos deportivos.</i>		
Se realizaron un total de 14 procesos de reclutamiento durante el año 2021, en las disciplinas deportivas que requerían el ingreso de nuestros integrantes a los equipos en ese sentido se integraron un total de 50 nuevos estudiantes-deportistas a los equipos.		
Se realizaron un total de 1680 entrenamientos a razón de 2 horas por entrenamiento los estudiantes invirtieron un total de 3360 horas en los entrenamientos físico-técnico-tácticos.	325	5,91
En relación representación deportiva participó en 86 competiciones deportivas de representación nacional federada en campeonatos y torneos nacionales en estos se destacan los logros en las disciplinas deportivas de ajedrez, atletismo y natación con un total de 22 medallas de oro. En las competiciones a nivel universitario estas se realizaron de forma virtual se logró la participación en las 12 competencias convocadas con resultados muy destacados		
5 Torneos Universitarios virtuales: 1 torneo de ajedrez, 1 carreras atléticas, 1 torneo de karate, 1 torneo de taekwondo, 1 torneo de habilidades virtual en baloncesto, fútbol y voleibol. Se participó a nivel de selección nacional universitaria en el torneo Panamericano y Mundial de Ajedrez con 8 estudiantes de la U.C.R. Se participó en el día Internacional de Deporte Universitario (IDUS) con actividades de carácter virtual.	25	0,45
Se llevaron a cabo un total de 22 actividades de capacitación y formación organizadas por el Área de Deporte, a su vez por la Comisión de Deportes y la Federación Universitaria de Deportes, con la participación de entrenadores y gestores deportivos.	25	0,45
<b>Área de Actividades Artísticas</b>	<b>768</b>	<b>13,96</b>
Programas Artísticos: Estudiantes participantes en grupos de representación.		
Grupos: Arte en Mutación, Compañía Folclórica, Hip Hop, Taller Formativo Musical (TAFOREM), Grupo Experimental Musical (CMEU), Coro Universitario, Baile Popular (Son de la U), Narrarte (cuenta cuentos), Danza Moderna (DanzU), La EFE (Performance), Teatro Girasol, para un total de 11 grupos artísticos.	282	5,13
Actividades virtuales de video creación	152	2,76
Se logró realizar un total de 10 audiciones de forma virtual para integrantes de todos los grupos		
Materiales gráficos realizados	253	4,60
Producciones audiovisuales realizadas para la Oficina de Orientación, como apoyo al proceso de inducción de la población de primer ingreso, buscando impactar y acompañar este proceso de forma creativa.	8	0,15
Realizaciones audiovisuales en el Congreso Virtual Centroamericano de Vida Estudiantil, organizado por el Consejo Superior Universitario Centroamericano (CSUCA). Y en el Festival Centroamericano de Arte virtual, coordinado por la Universidad Autónoma de Honduras (UNAH).	16	0,29
Talleres de intercambio e integración de actualización, reflexión y formación artística, tres de ellos con invitados internacionales.	15	0,27
Investigaciones artísticas realizadas por los 11 grupos	16	0,29
Participación en 5 actividades presenciales de gran relevancia para la institución: clase inaugural de la Universidad de Costa Rica 2021 realizada en día 4 de abril en el pretil de la Escuela De Estudios Generales. Semana de desconexión tecnológica con el Altar de los Ausencias en coordinación con la Vicerrectoría de Vida Estudiantil. Participación del Coro Universitario en 3 actividades presenciales en el Aula Magna, solicitadas por la facultad de Educación y el Consejo Universitario.	5	0,09
Capacitaciones ejecutadas durante el 2021, en las temáticas de Primeros Auxilios Psicológicos, técnica Feldenkrais y técnica Alexander para el manejo del estrés y taller de Musicoterapia "Resonando desde la distancia" para integrantes de grupos artísticos y coordinadores de grupos, a través de apoyo de CONARE-ACUC.	21	0,38

Nota: En las redes sociales la interacción y alcance que se dio fue en Facebook con un total de 62.572 personas alcanzadas en 420 publicaciones, en Instagram 10.924 personas alcanzadas en 180 publicaciones. Seguidores en el 2021 en las redes sociales Facebook 11.286 y en Instagram de 6.628 seguidores

Gráfico VE10

Panorama Cuantitativo Universitario. 2021  
Distribución relativa de los participantes en los  
Programas Deportivos y Recreativos, según actividad.



Fuente: Cuadro VE26